

2022年3月期 第46期
決算説明資料

2022年5月10日

株式会社 タクミナ

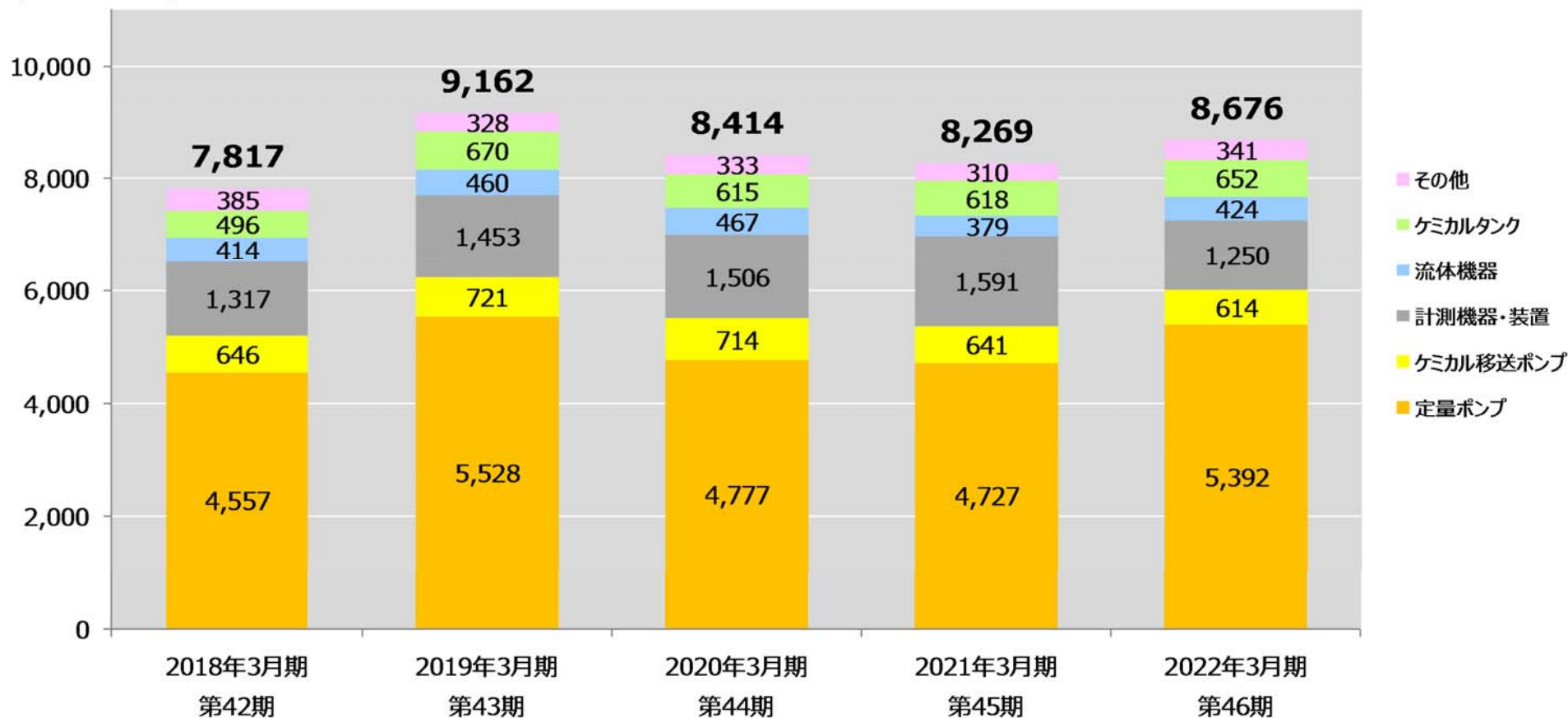
お問い合わせ先
取締役常務執行役員 管理本部長 山田 圭祐
TEL: 06-6208-3971

2022年3月期 第46期 決算概況

	2021年3月期 第45期	2022年3月期 第46期	前年同期比増減	
売上高 (百万円)	8,269	8,676	+406	+4.9%
営業利益 (百万円) (カッコは利益率)	841 (10.2%)	1,217 (14.0%)	+376	+44.7%
経常利益 (百万円) (カッコは利益率)	846 (10.2%)	1,266 (14.6%)	+419	+49.6%
親会社株主に帰属する当期純利益 (百万円) (カッコは利益率)	589 (7.1%)	880 (10.1%)	+290	+49.2%
1株当たり当期純利益 (円)	81.98	122.12	+40.14	—
1株当たり純資産 (円)	1,043.03	1,125.37	+82.34	—
自己資本比率 (%)	65.7	67.1	+1.4	—
ROE(自己資本利益率) (%)	8.1	11.3	+3.2	—
設備投資額 (百万円)	69	266	+196	—
減価償却費 (百万円)	221	213	△8	—
研究開発費 (百万円)	275	285	+10	—
期末従業員数 (人) (カッコは嘱託、パート)	300 (31)	297 (33)	△3 (+2)	—

品目別売上高

(単位：百万円)

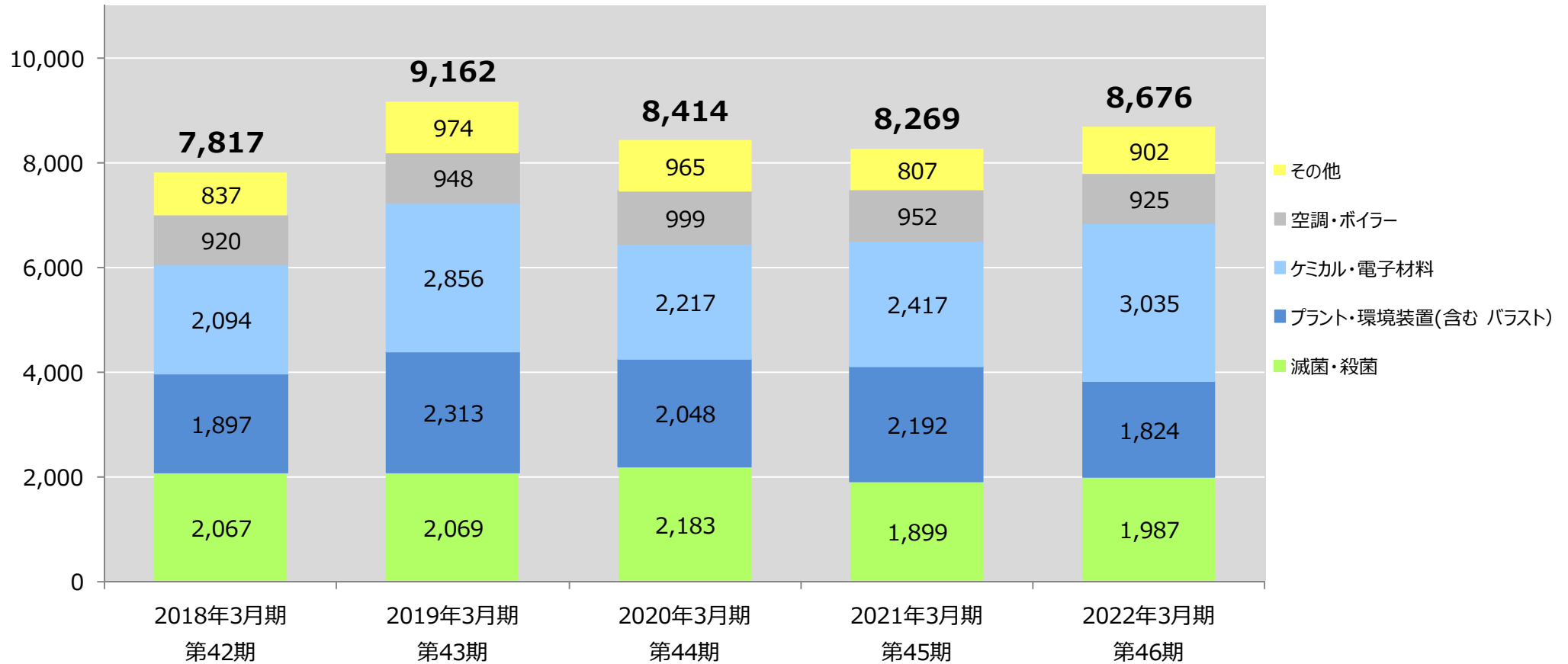


(単位：百万円)

	2018年3月期 第42期	2019年3月期 第43期	2020年3月期 第44期	2021年3月期 第45期	2022年3月期 第46期
定量ポンプ	4,557	5,528	4,777	4,727	5,392
ケミカル移送ポンプ	646	721	714	641	614
計測機器・装置	1,317	1,453	1,506	1,591	1,250
流体機器	414	460	467	379	424
ケミカルタンク	496	670	615	618	652
その他	385	328	333	310	341
売上高合計	7,817	9,162	8,414	8,269	8,676

市場別売上高

(単位：百万円)



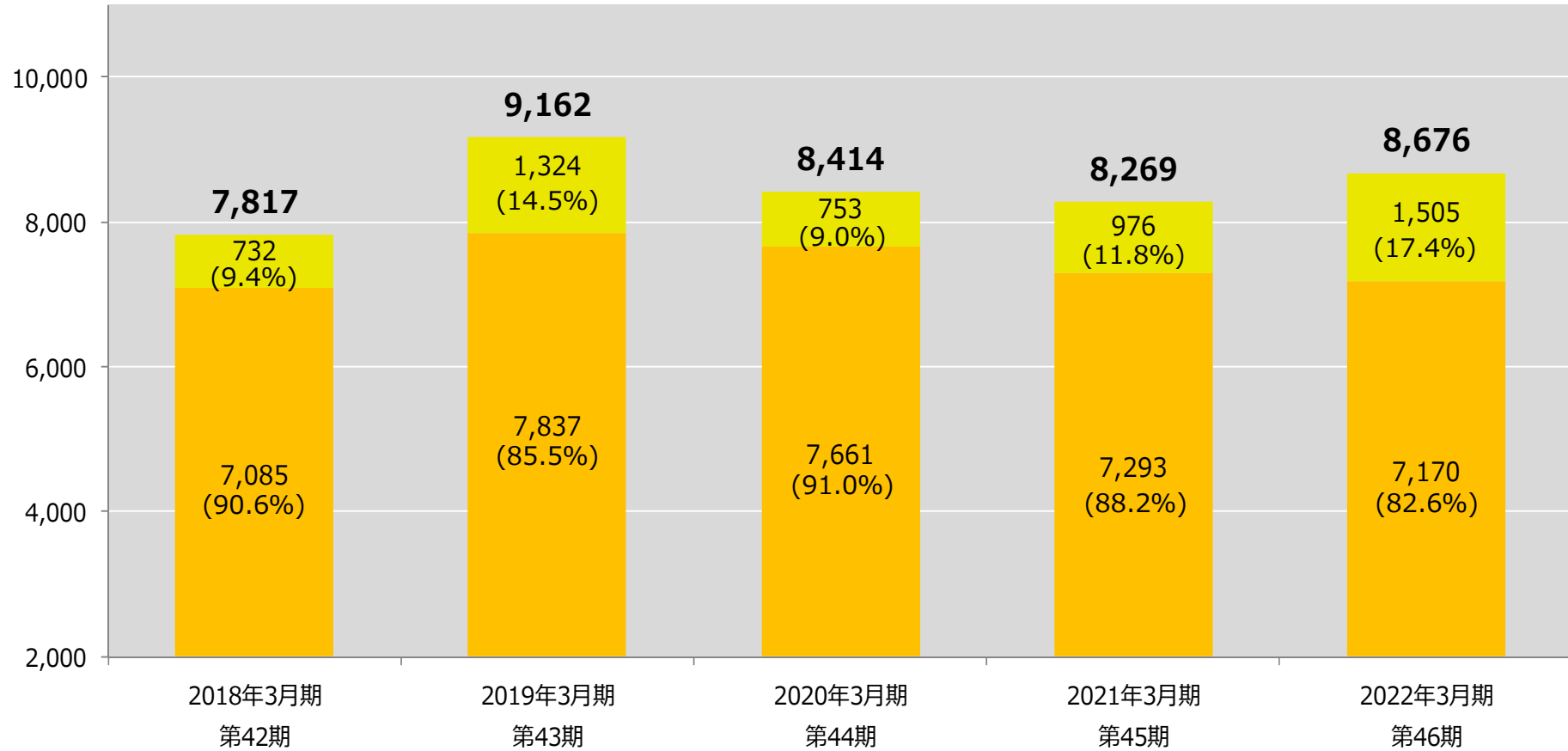
(単位：百万円)

	2018年3月期 第42期	2019年3月期 第43期	2020年3月期 第44期	2021年3月期 第45期	2022年3月期 第46期
滅菌・殺菌	2,067	2,069	2,183	1,899	1,987
プラント・環境装置(含む バラスト)	1,897	2,313	2,048	2,192	1,824
ケミカル・電子材料	2,094	2,856	2,217	2,417	3,035
空調・ボイラー	920	948	999	952	925
その他	837	974	965	807	902
売上高合計	7,817	9,162	8,414	8,269	8,676

地域別売上高

(単位：百万円)

■ 国内売上高 ■ 海外売上高



(単位：百万円)

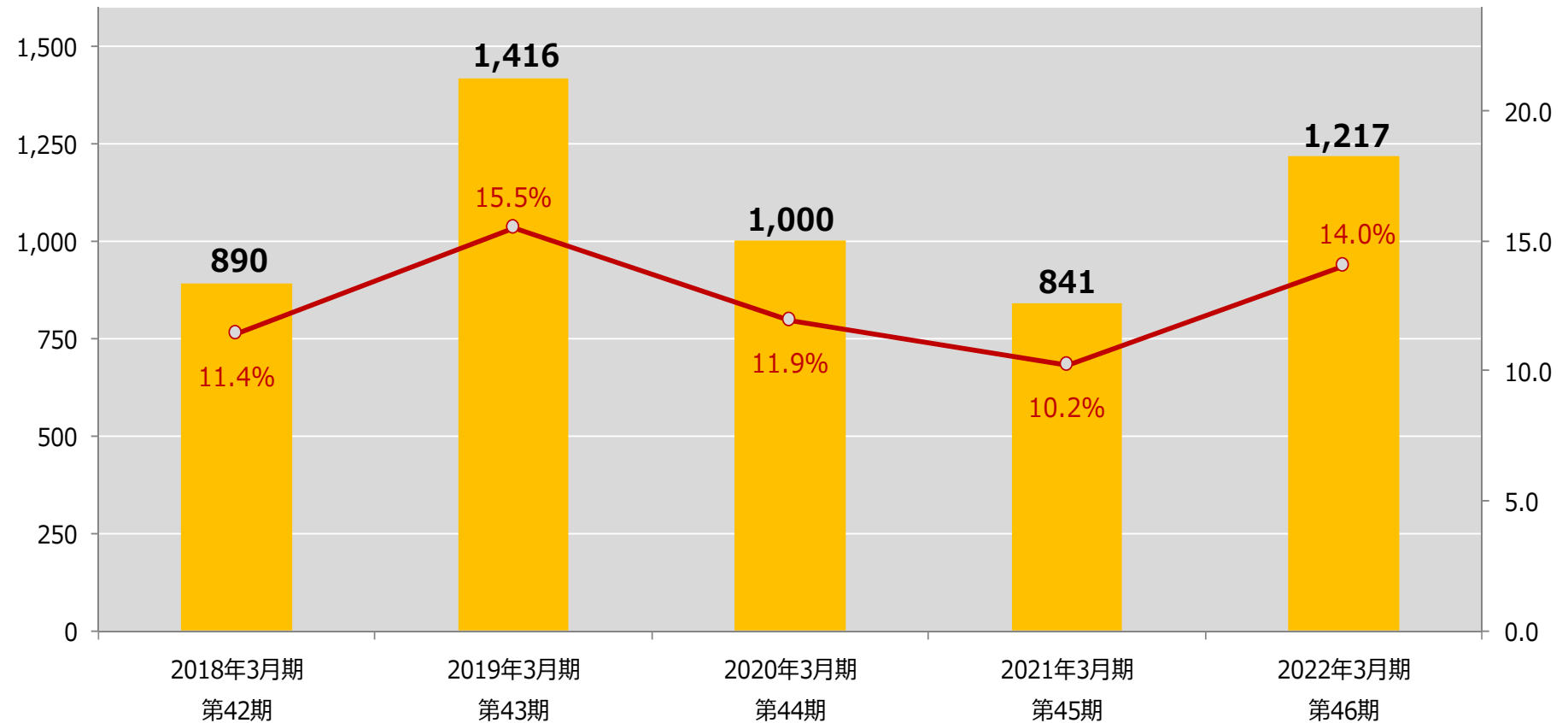
	2018年3月期 第42期	2019年3月期 第43期	2020年3月期 第44期	2021年3月期 第45期	2022年3月期 第46期
国内売上高	7,085	7,837	7,661	7,293	7,170
海外売上高	732	1,324	753	976	1,505
売上高合計	7,817	9,162	8,414	8,269	8,676

営業利益の推移

(単位：百万円)

■ 営業利益 —○— 営業利益率

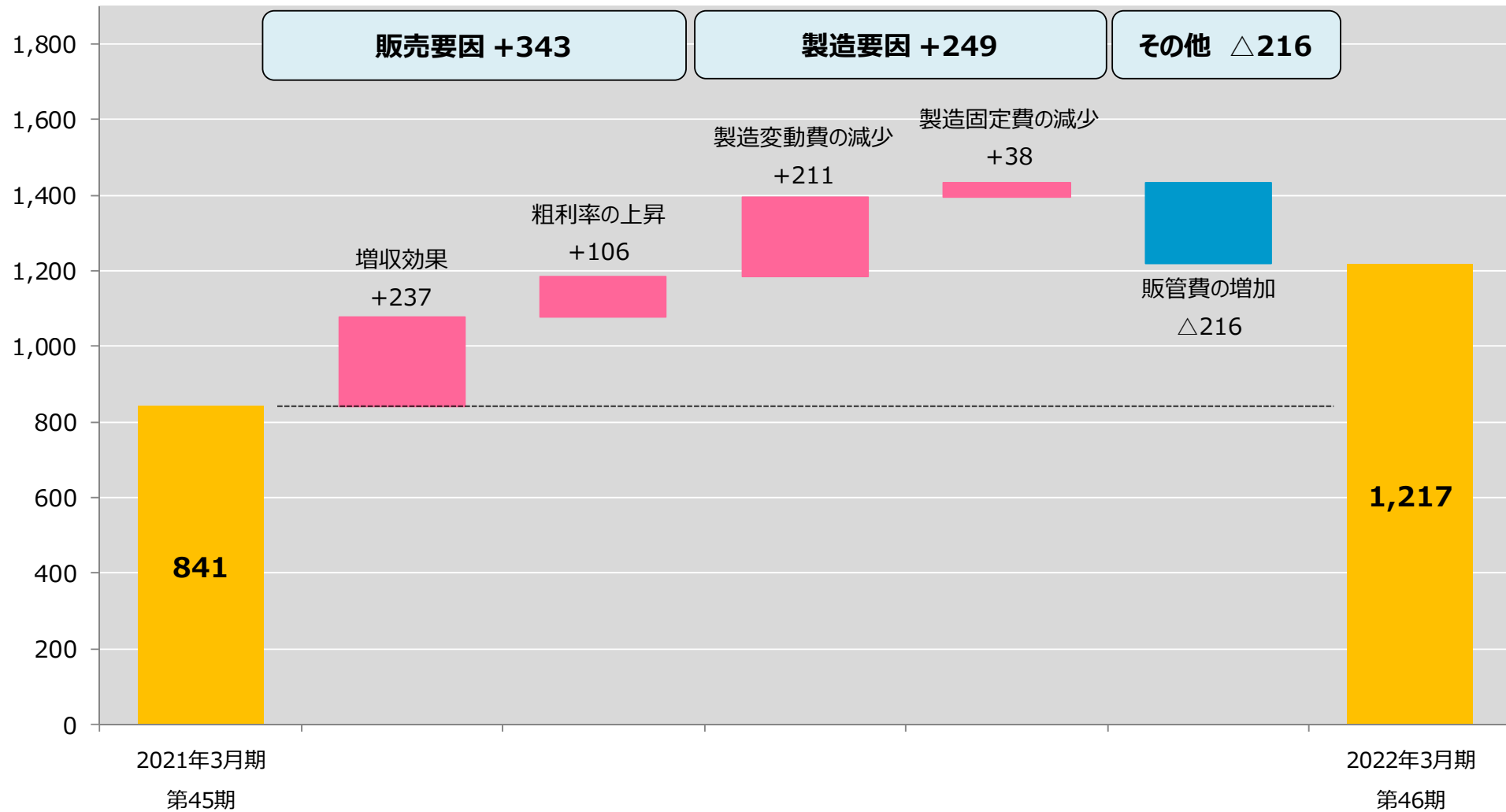
(単位：%)



	2018年3月期 第42期	2019年3月期 第43期	2020年3月期 第44期	2021年3月期 第45期	2022年3月期 第46期
営業利益 (百万円)	890	1,416	1,000	841	1,217
営業利益率 (%)	11.4	15.5	11.9	10.2	14.0

営業利益 増減要因分析

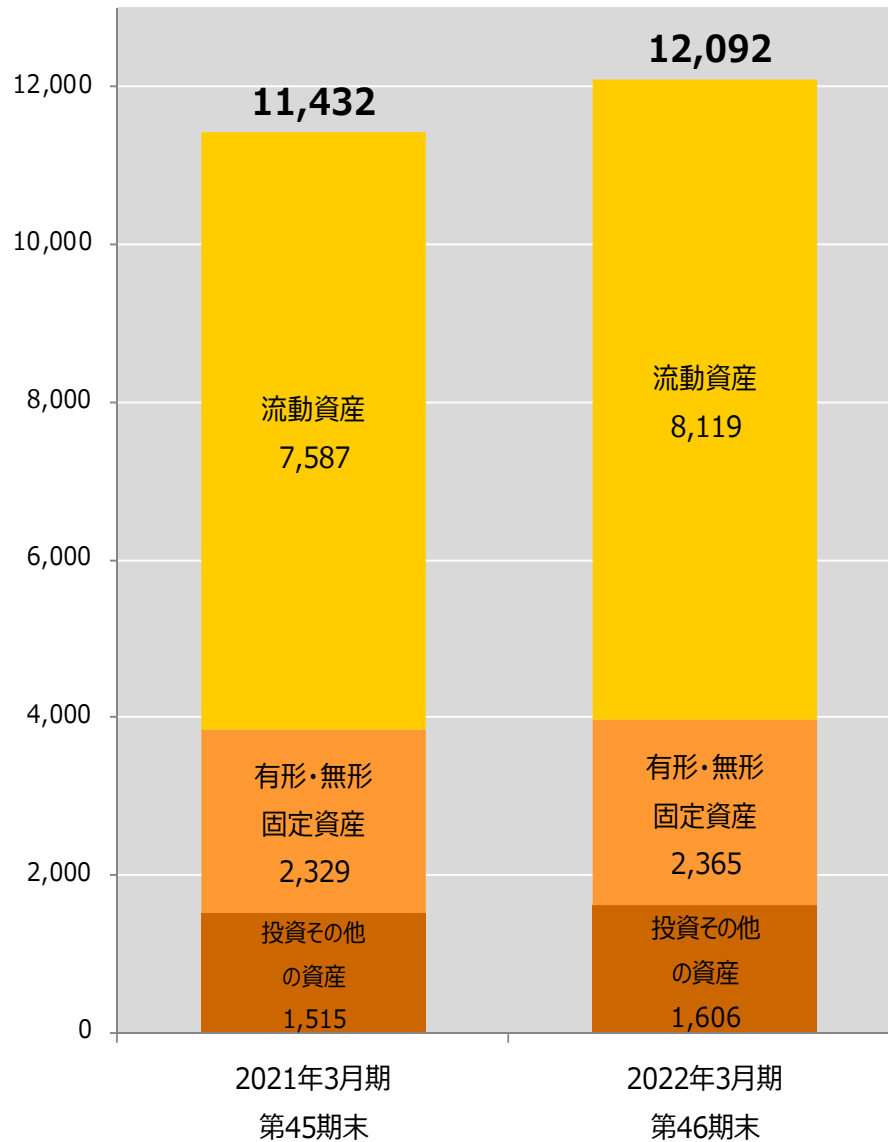
(単位：百万円)



財政状態

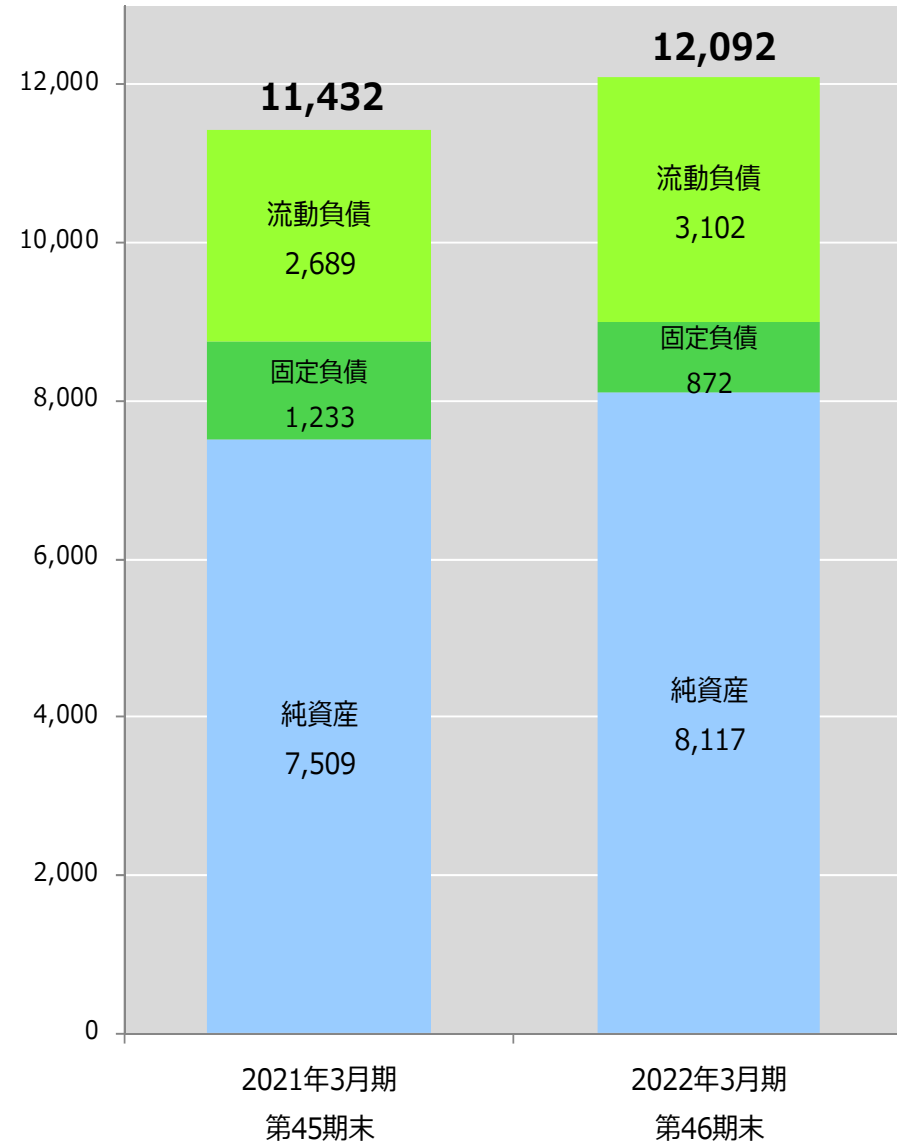
資産の状況

(単位：百万円)

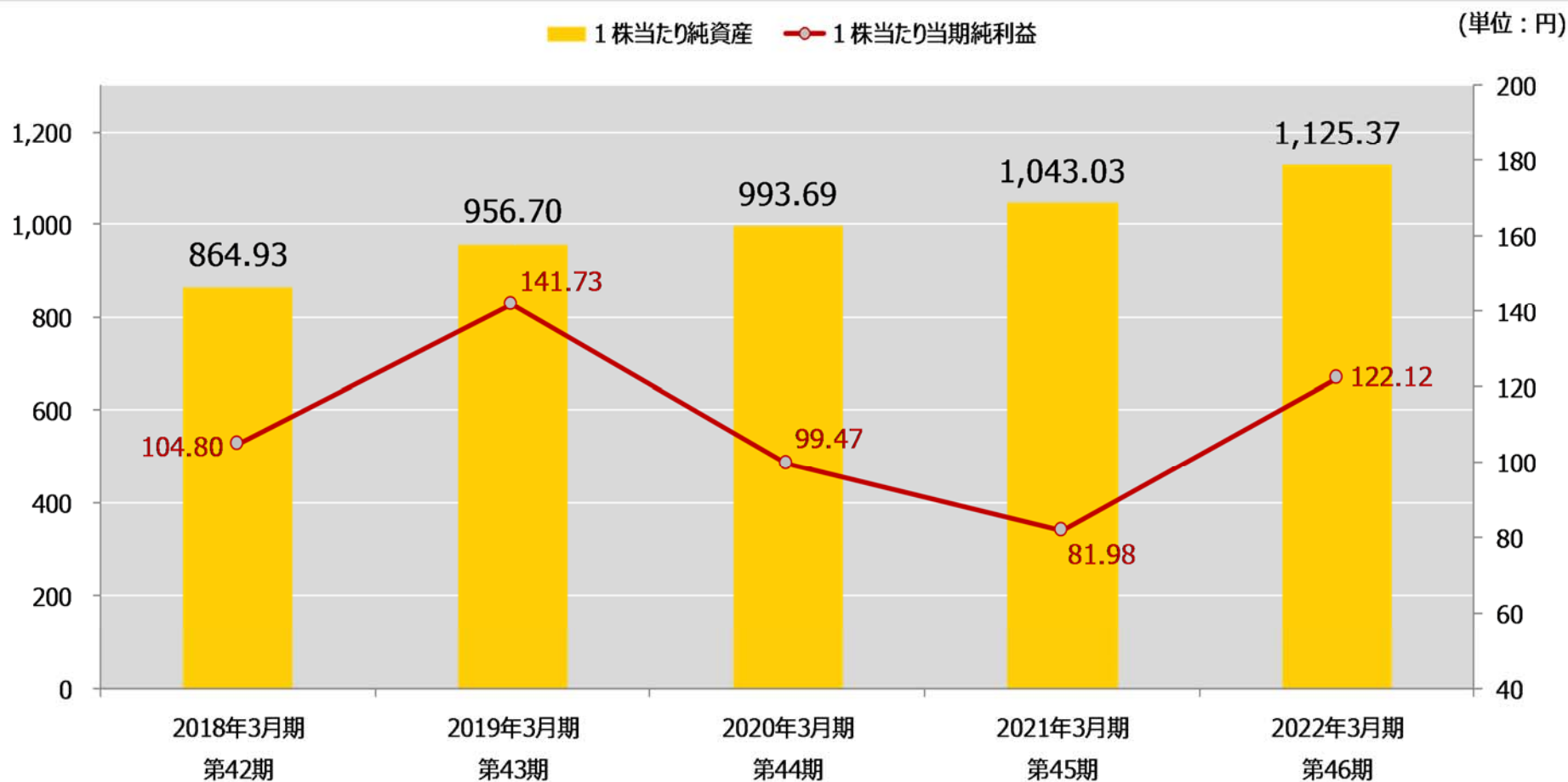


負債・純資産の状況

(単位：百万円)



1株当たり純資産・1株当たり当期純利益



(単位：円)

	2018年3月期 第42期	2019年3月期 第43期	2020年3月期 第44期	2021年3月期 第45期	2022年3月期 第46期
1株当たり純資産	864.93	956.70	993.69	1,043.03	1,125.37
1株当たり当期純利益	104.80	141.73	99.47	81.98	122.12