

2023年3月期 第47期
決算説明資料

2023年5月10日

株式会社 タクミナ

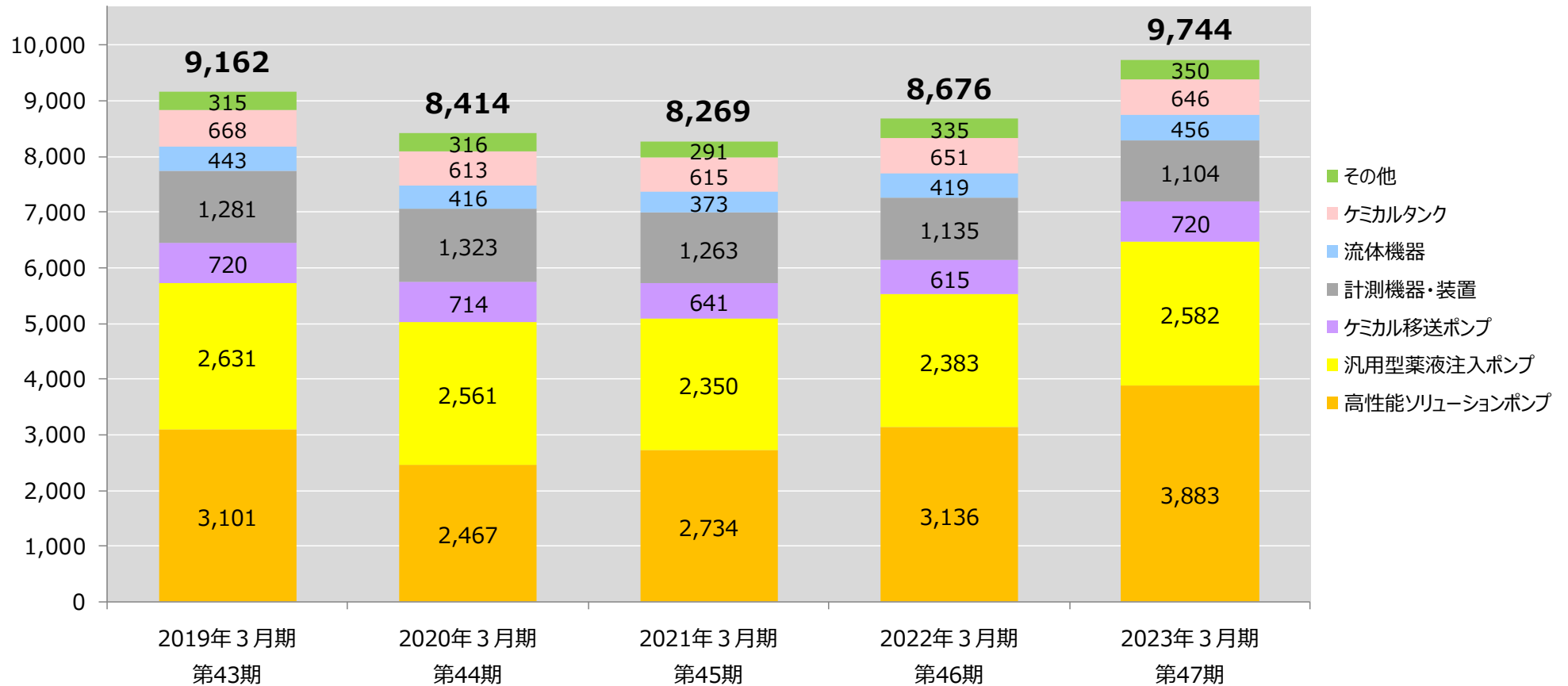
お問い合わせ先
管理本部長 芝田 浩実
TEL: 06-6208-3971

2023年3月期 第47期 決算概況

	2022年3月期 第46期	2023年3月期 第47期	前年同期比増減	
売上高（百万円）	8,676	9,744	+1,068	+12.3%
営業利益（百万円） （カッコは利益率）	1,217 (14.0%)	1,458 (15.0%)	+240	+19.8%
経常利益（百万円） （カッコは利益率）	1,266 (14.6%)	1,475 (15.1%)	+209	+16.5%
親会社株主に帰属する当期純利益（百万円） （カッコは利益率）	880 (10.1%)	1,060 (10.9%)	+180	+20.5%
1株当たり当期純利益（円）	122.12	146.82	+24.70	—
1株当たり純資産（円）	1,125.37	1,241.41	+116.04	—
自己資本比率（%）	67.1	65.4	△1.7	—
ROE(自己資本利益率)（%）	11.3	12.4	+1.1	—
設備投資額（百万円）	266	410	+144	—
減価償却費（百万円）	213	230	+17	—
研究開発費（百万円）	285	292	+7	—
期末従業員数（人） （カッコは嘱託、パート）	297 (33)	305 (33)	+8 (—)	—

品目別売上高

(単位：百万円)

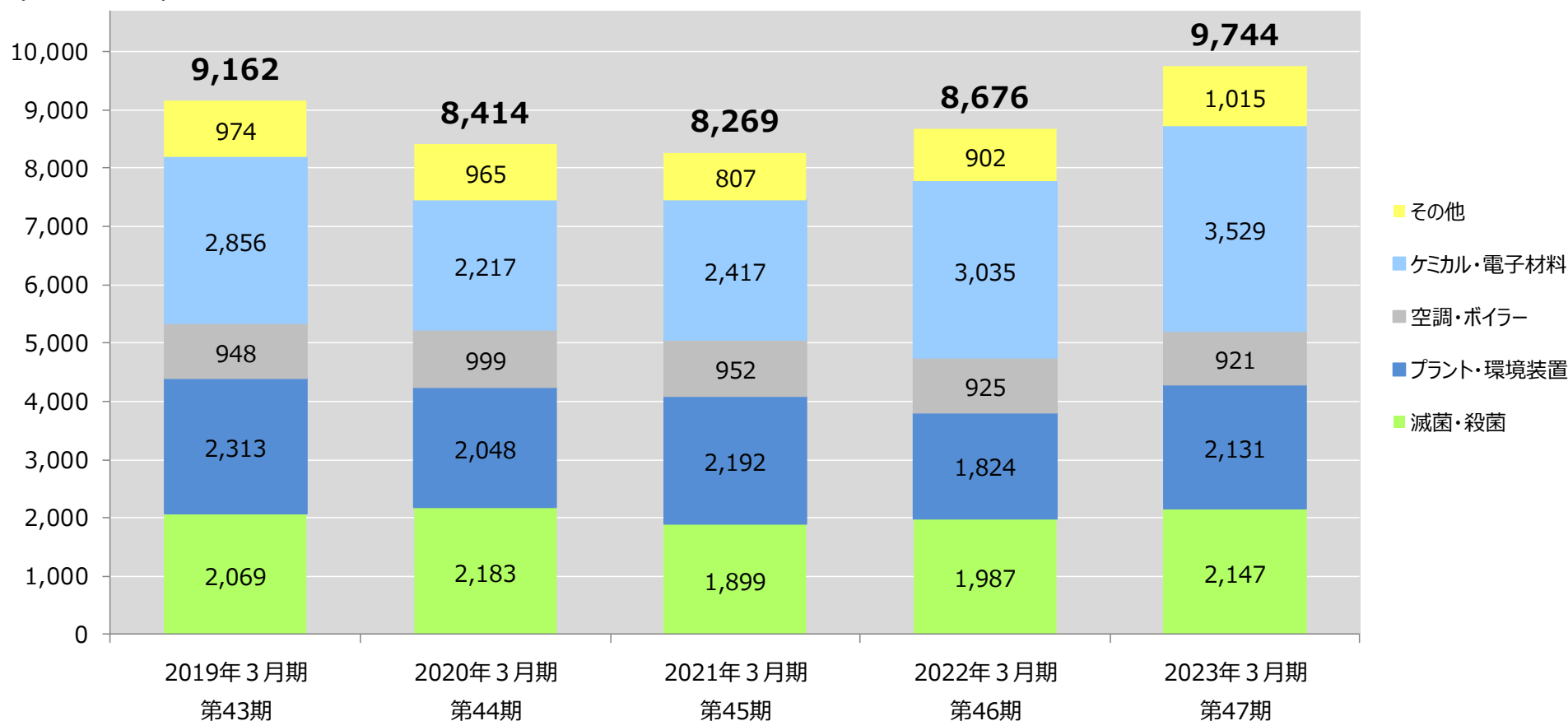


(単位：百万円)

	2019年3月期 第43期	2020年3月期 第44期	2021年3月期 第45期	2022年3月期 第46期	2023年3月期 第47期
高性能ソリューションポンプ	3,101	2,467	2,734	3,136	3,883
汎用型薬液注入ポンプ	2,631	2,561	2,350	2,383	2,582
ケミカル移送ポンプ	720	714	641	615	720
計測機器・装置	1,281	1,323	1,263	1,135	1,104
流体機器	443	416	373	419	456
ケミカルタンク	668	613	615	651	646
その他	315	316	291	335	350
売上高合計	9,162	8,414	8,269	8,676	9,744

市場別売上高

(単位：百万円)



(単位：百万円)

	2019年3月期 第43期	2020年3月期 第44期	2021年3月期 第45期	2022年3月期 第46期	2023年3月期 第47期
滅菌・殺菌	2,069	2,183	1,899	1,987	2,147
プラント・環境装置	2,313	2,048	2,192	1,824	2,131
空調・ボイラー	948	999	952	925	921
ケミカル・電子材料	2,856	2,217	2,417	3,035	3,529
その他	974	965	807	902	1,015
売上高合計	9,162	8,414	8,269	8,676	9,744

地域別売上高

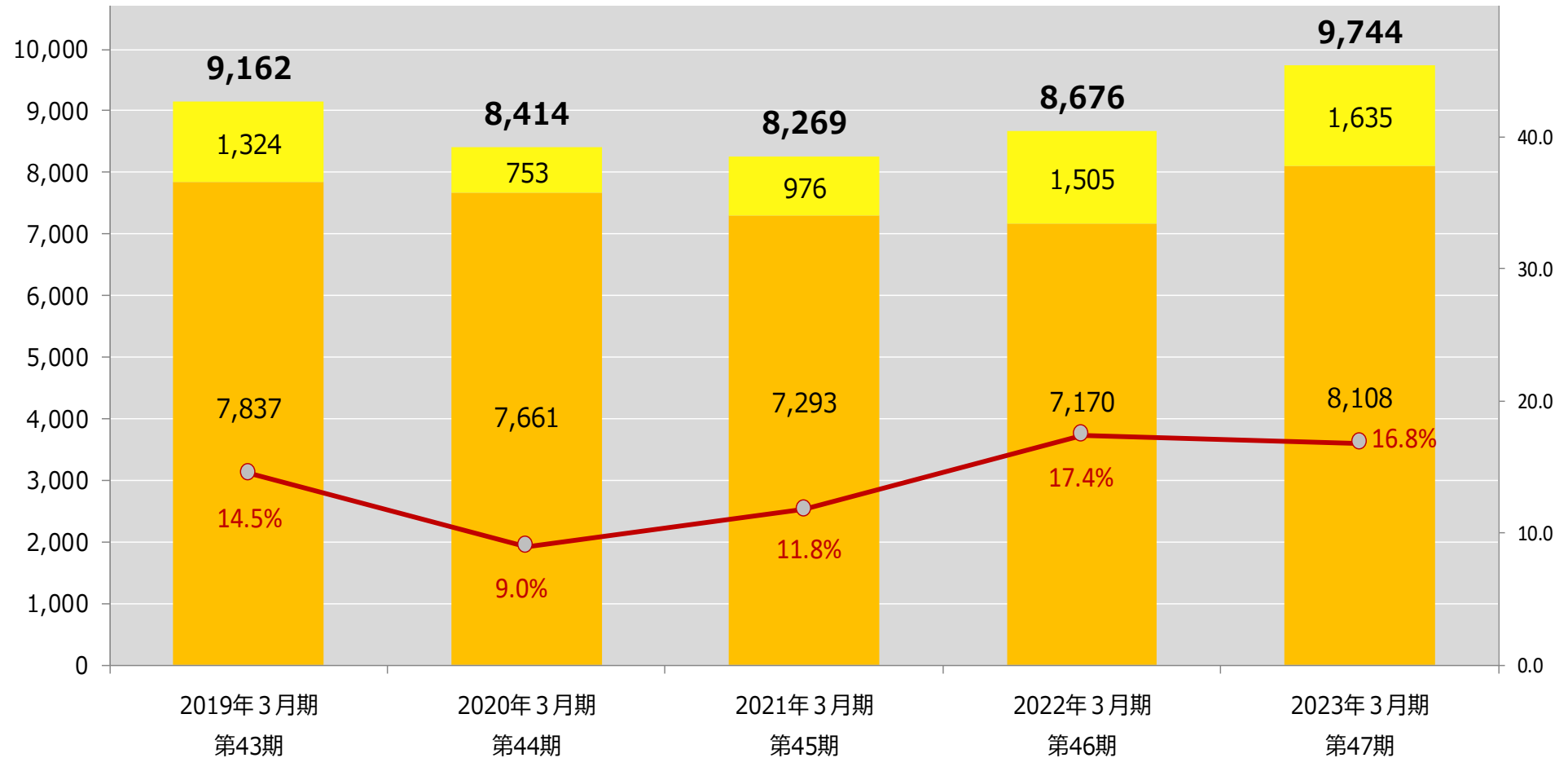
(単位：百万円)

国内売上高

海外売上高

海外比率

(単位：%)



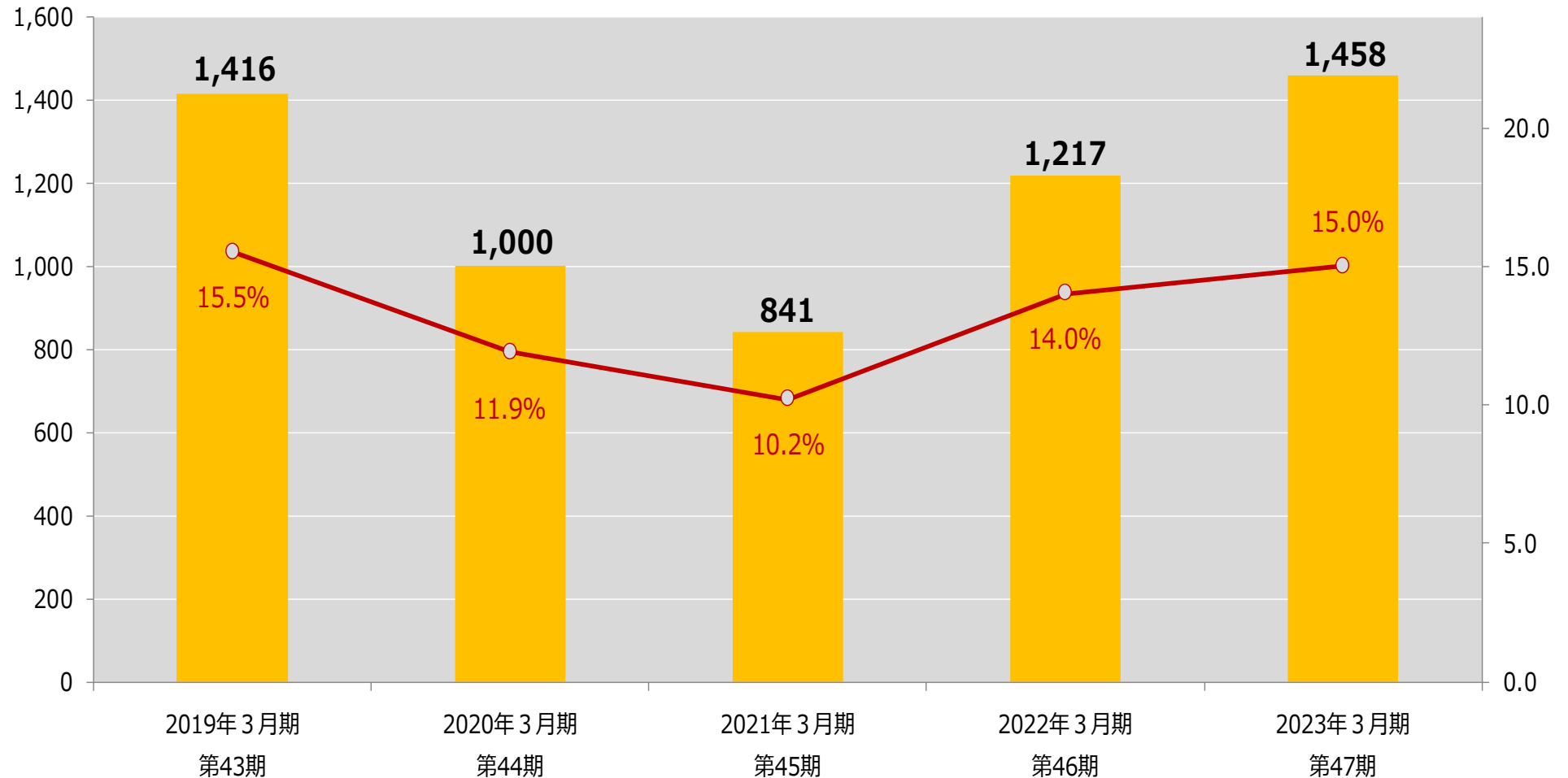
	2019年3月期 第43期	2020年3月期 第44期	2021年3月期 第45期	2022年3月期 第46期	2023年3月期 第47期
国内売上高 (百万円)	7,837	7,661	7,293	7,170	8,108
海外売上高 (百万円)	1,324	753	976	1,505	1,635
売上高合計 (百万円)	9,162	8,414	8,269	8,676	9,744
海外比率 (%)	14.5	9.0	11.8	17.4	16.8

営業利益の推移

(単位：百万円)

■ 営業利益 ● 営業利益率

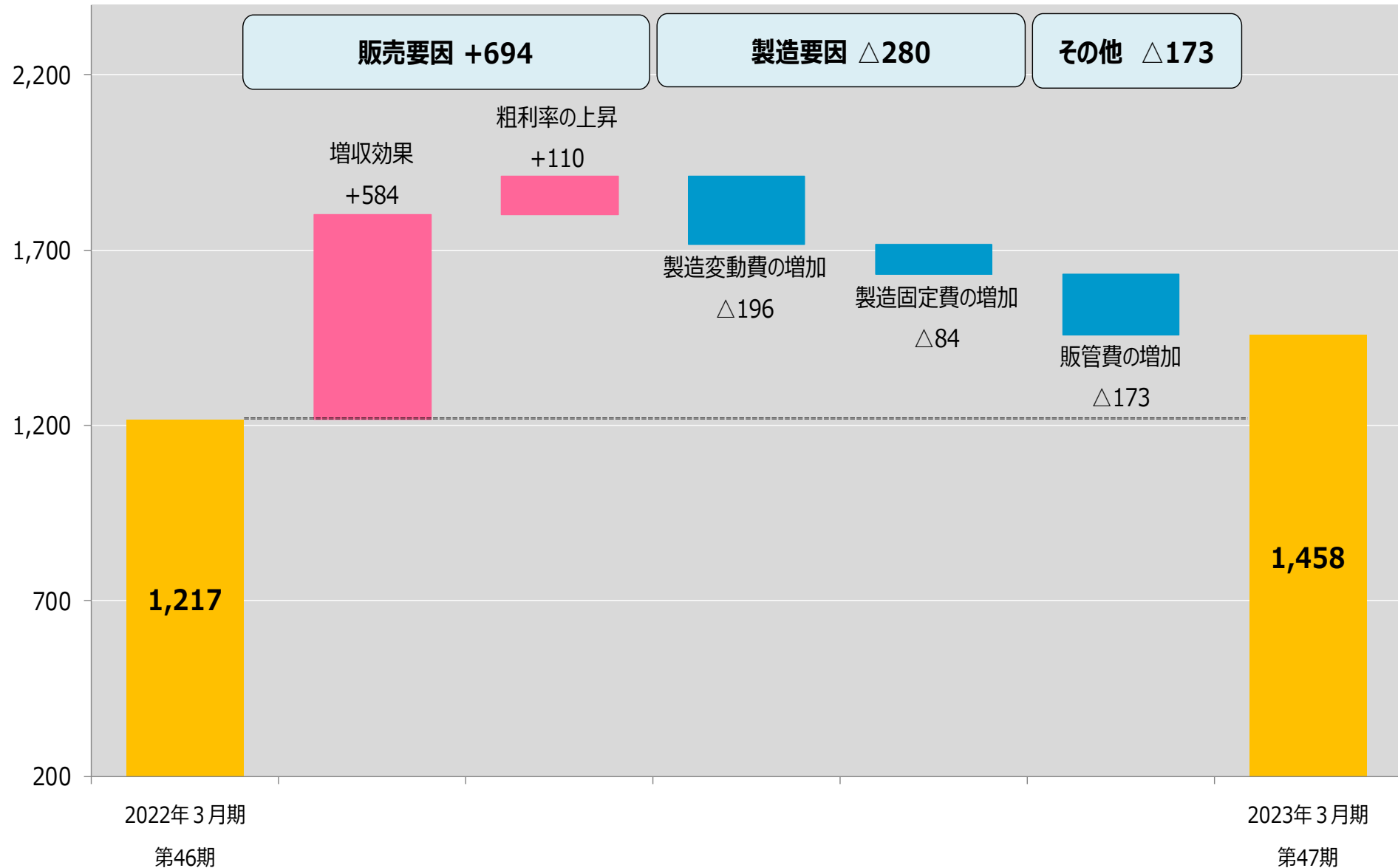
(単位：%)



	2019年3月期 第43期	2020年3月期 第44期	2021年3月期 第45期	2022年3月期 第46期	2023年3月期 第47期
営業利益 (百万円)	1,416	1,000	841	1,217	1,458
営業利益率 (%)	15.5	11.9	10.2	14.0	15.0

営業利益 増減要因分析

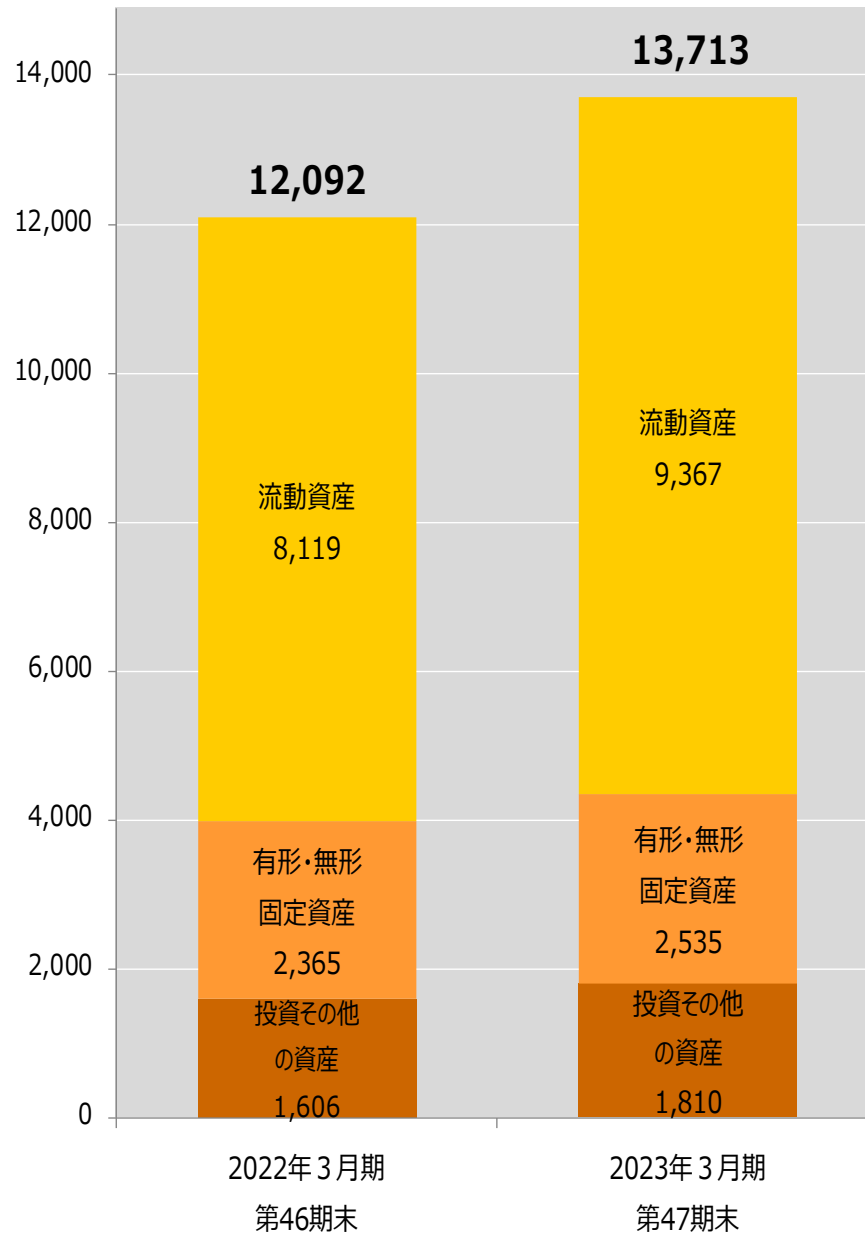
(単位：百万円)



財政状態

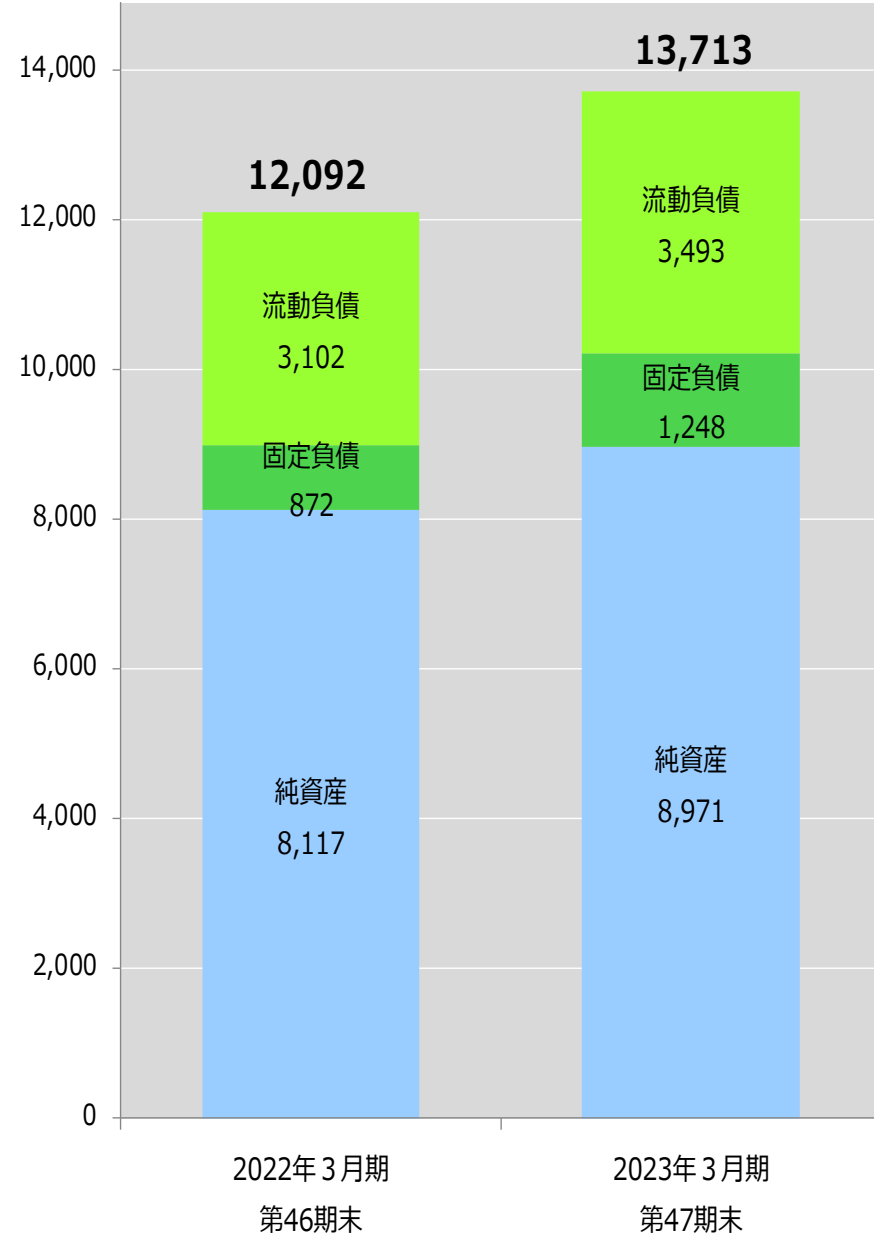
資産の状況

(単位：百万円)

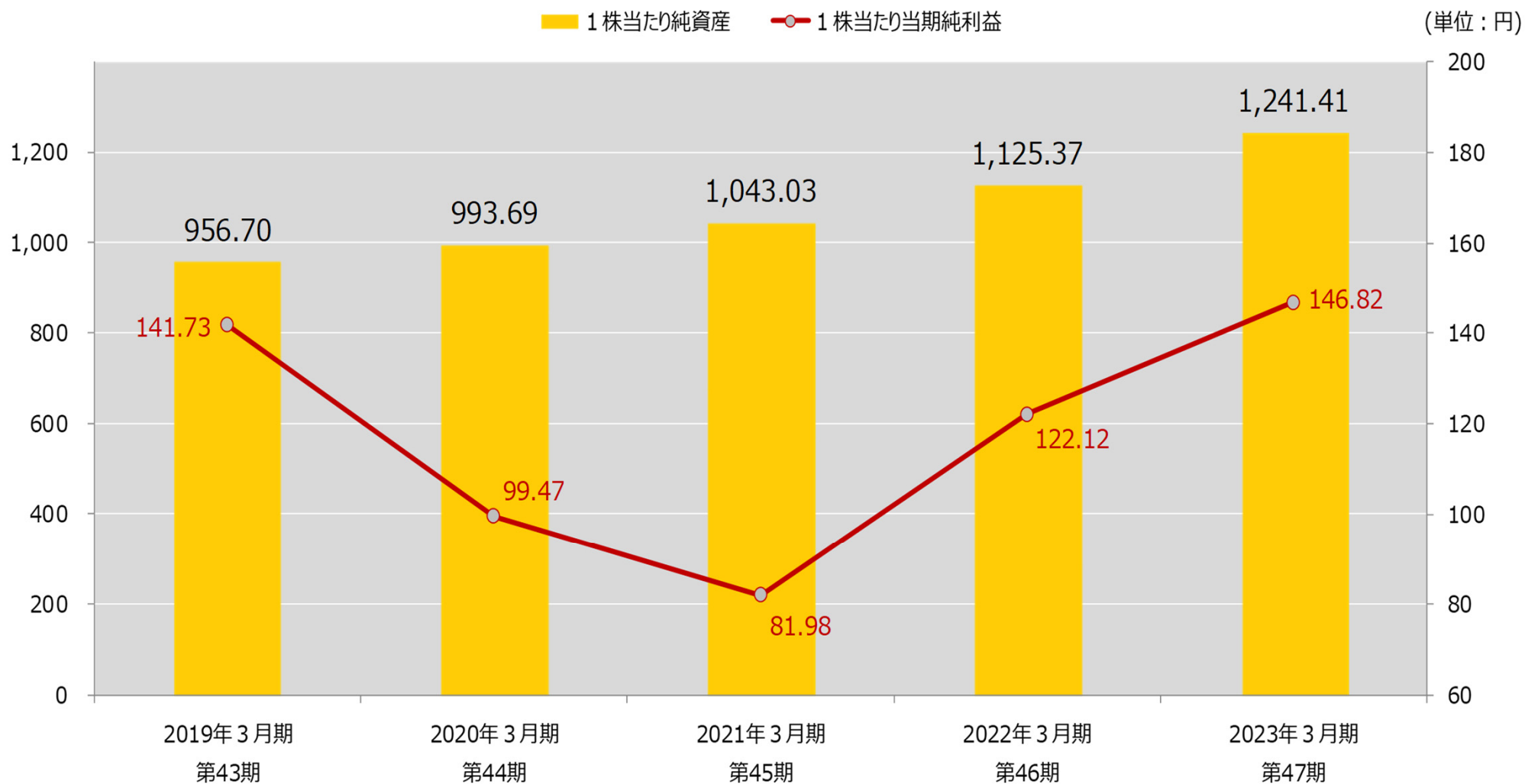


負債・純資産の状況

(単位：百万円)



1株当たり純資産・1株当たり当期純利益



(単位：円)

	2019年3月期 第43期	2020年3月期 第44期	2021年3月期 第45期	2022年3月期 第46期	2023年3月期 第47期
1株当たり純資産	956.70	993.69	1,043.03	1,125.37	1,241.41
1株当たり当期純利益	141.73	99.47	81.98	122.12	146.82