

平成29年3月期 第2四半期
決算説明資料

平成28年11月4日

株式会社 タクミナ

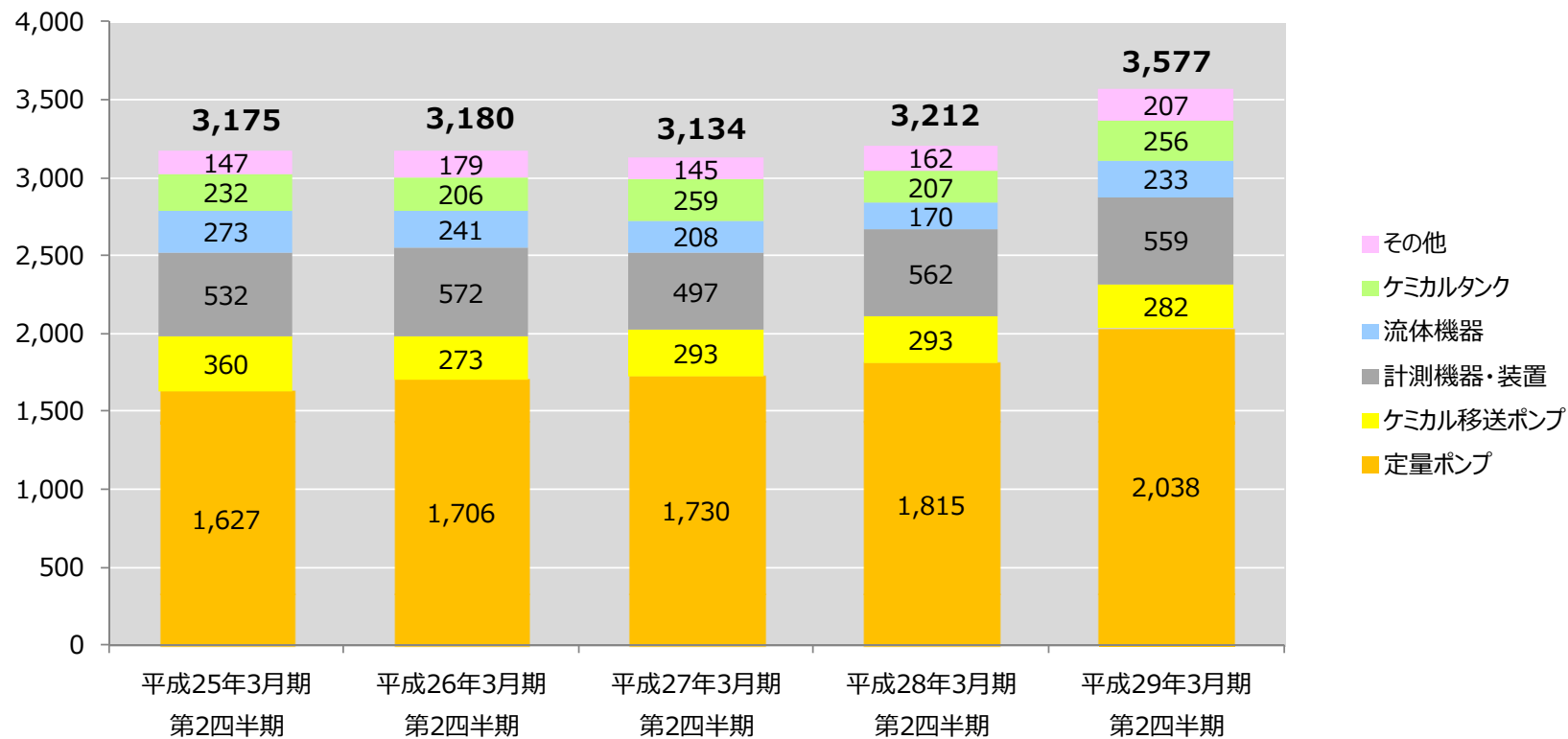
お問い合わせ先：管理本部長 吉田 裕
TEL: 06-6208-3972

第2四半期 決算概況

| | 平成28年3月期 第2四半期 | 平成29年3月期 第2四半期 | 前年同期比増減 | |
|-------------------------------------|-------------------|-------------------|-----------|--------|
| 売上高 (百万円) | 3,212 | 3,577 | 365 | +11.4% |
| 営業利益 (百万円) (カッコは利益率) | 195 (6.1%) | 238 (6.7%) | 43 | +22.2% |
| 経常利益 (百万円) (カッコは利益率) | 239 (7.5%) | 279 (7.8%) | 40 | +16.8% |
| 親会社株主に帰属する四半期純利益 (百万円) (カッコは利益率) | 156 (4.9%) | 196 (5.5%) | 39 | +25.3% |
| 1株当たり純資産額 (円) | 834.60 | 873.16 | 38.56 | +4.6% |
| 1株当たり四半期純利益 (円) | 25.64 | 32.78 | 7.14 | +27.8% |
| 自己資本比率 (%) | 58.9 | 57.1 | △1.8 | — |
| ROE(自己資本利益率) (%) | 3.1 | 3.7 | 0.6 | — |
| 設備投資額 (百万円) | 268 | 114 | △153 | △57.1% |
| 減価償却費 (百万円) | 88 | 102 | 13 | +14.8% |
| 研究開発費 (百万円) | 109 | 117 | 8 | +7.3% |
| 期末従業員数 (人) (カッコは嘱託、パート) | 252 (39) | 260 (36) | 8 (△3) | — |

品目別売上高

(百万円)

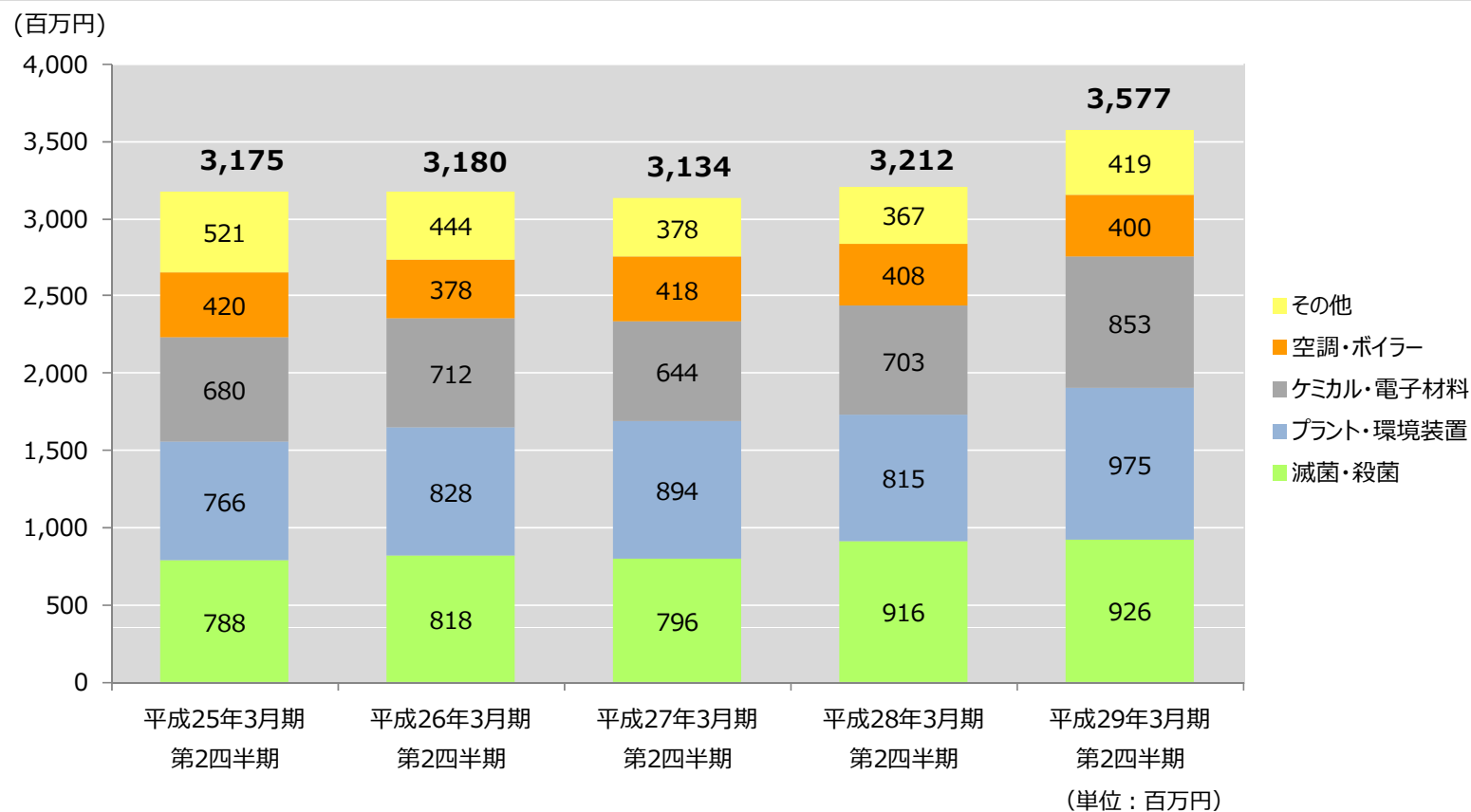


(単位：百万円)

| | 平成25年3月期 第2四半期 | 平成26年3月期 第2四半期 | 平成27年3月期 第2四半期 | 平成28年3月期 第2四半期 | 平成29年3月期 第2四半期 |
|-----------|-------------------|-------------------|-------------------|-------------------|-------------------|
| 定量ポンプ | 1,627 | 1,706 | 1,730 | 1,815 | 2,038 |
| ケミカル移送ポンプ | 360 | 273 | 293 | 293 | 282 |
| 計測機器・装置 | 532 | 572 | 497 | 562 | 559 |
| 流体機器 | 273 | 241 | 208 | 170 | 233 |
| ケミカルタンク | 232 | 206 | 259 | 207 | 256 |
| その他 | 147 | 179 | 145 | 162 | 207 |
| 売上高合計 | 3,175 | 3,180 | 3,134 | 3,212 | 3,577 |

(注) 平成27年3月期より連結決算を開始したため、それ以前は単体の数値を記載しております。

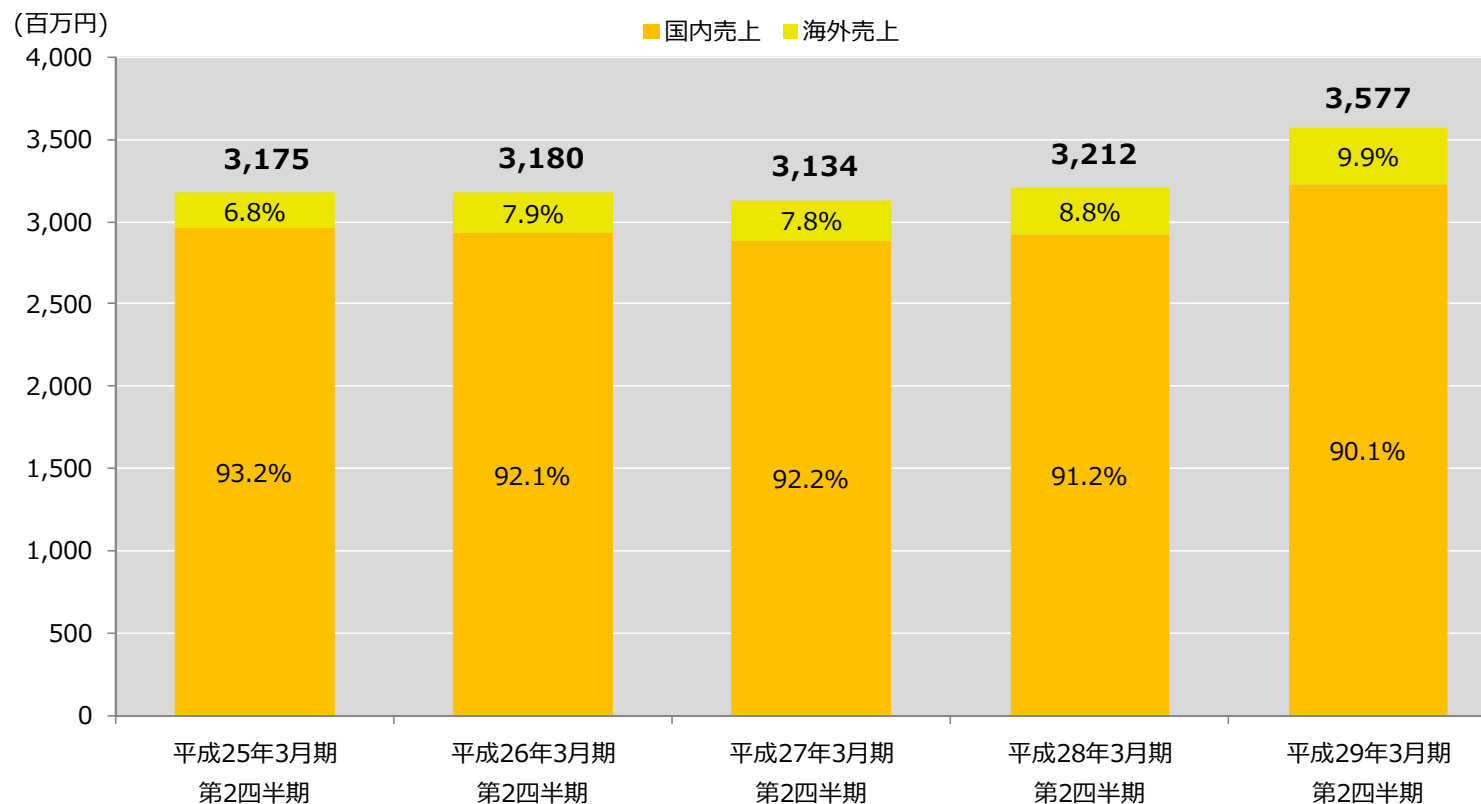
市場別売上高



| | 平成25年3月期 第2四半期 | 平成26年3月期 第2四半期 | 平成27年3月期 第2四半期 | 平成28年3月期 第2四半期 | 平成29年3月期 第2四半期 |
|-----------|-------------------|-------------------|-------------------|-------------------|-------------------|
| 滅菌・殺菌 | 788 | 818 | 796 | 916 | 926 |
| プラント・環境装置 | 766 | 828 | 894 | 815 | 975 |
| ケミカル・電子材料 | 680 | 712 | 644 | 703 | 853 |
| 空調・ボイラー | 420 | 378 | 418 | 408 | 400 |
| その他 | 521 | 444 | 378 | 367 | 419 |
| 売上高合計 | 3,175 | 3,180 | 3,134 | 3,212 | 3,577 |

(注) 平成27年3月期より連結決算を開始したため、それ以前は単体の数値を記載しております。

地域別売上高

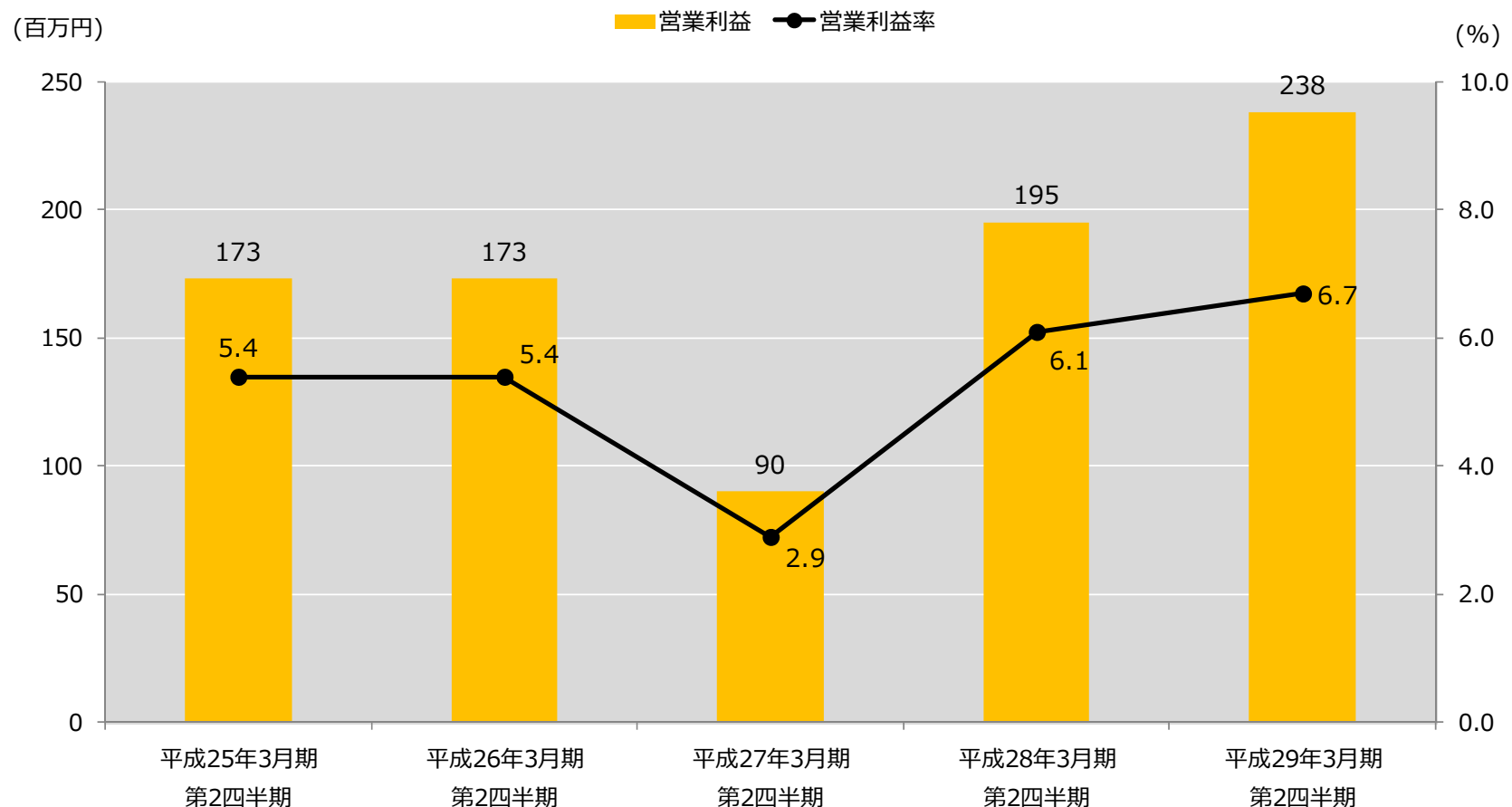


(単位：百万円)

| | 平成25年3月期 第2四半期 | 平成26年3月期 第2四半期 | 平成27年3月期 第2四半期 | 平成28年3月期 第2四半期 | 平成29年3月期 第2四半期 |
|-------|-------------------|-------------------|-------------------|-------------------|-------------------|
| 国内売上 | 2,960 | 2,929 | 2,887 | 2,927 | 3,223 |
| 海外売上 | 214 | 250 | 246 | 284 | 353 |
| 売上高合計 | 3,175 | 3,180 | 3,134 | 3,212 | 3,577 |

(注) 平成27年3月期より連結決算を開始したため、それ以前は単体の数値を記載しております。

営業利益の推移

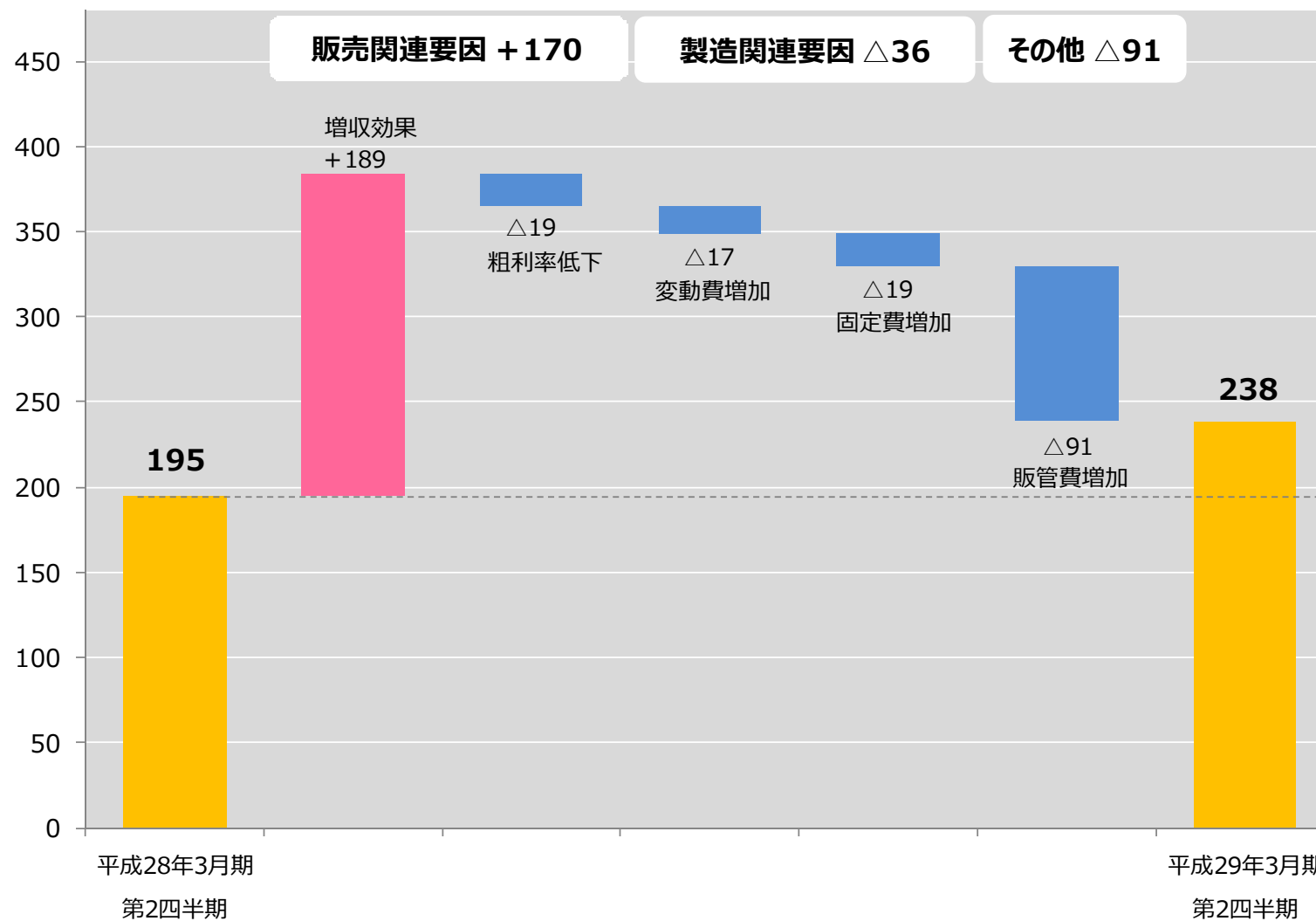


| | 平成25年3月期 第2四半期 | 平成26年3月期 第2四半期 | 平成27年3月期 第2四半期 | 平成28年3月期 第2四半期 | 平成29年3月期 第2四半期 |
|------------|-------------------|-------------------|-------------------|-------------------|-------------------|
| 営業利益 (百万円) | 173 | 173 | 90 | 195 | 238 |
| 営業利益率 (%) | 5.4 | 5.4 | 2.9 | 6.1 | 6.7 |

(注) 平成27年3月期より連結決算を開始したため、それ以前は単体の数値を記載しております。

営業利益 増減要因分析

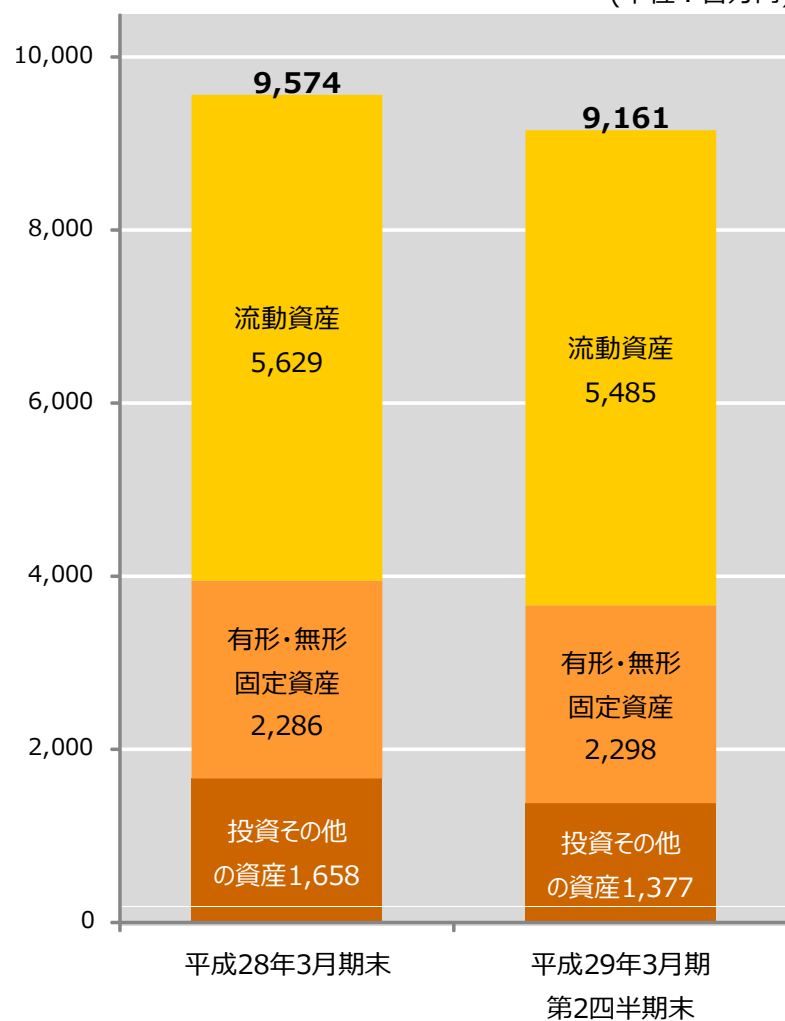
(百万円)



財政状態

資産の状況

(単位：百万円)

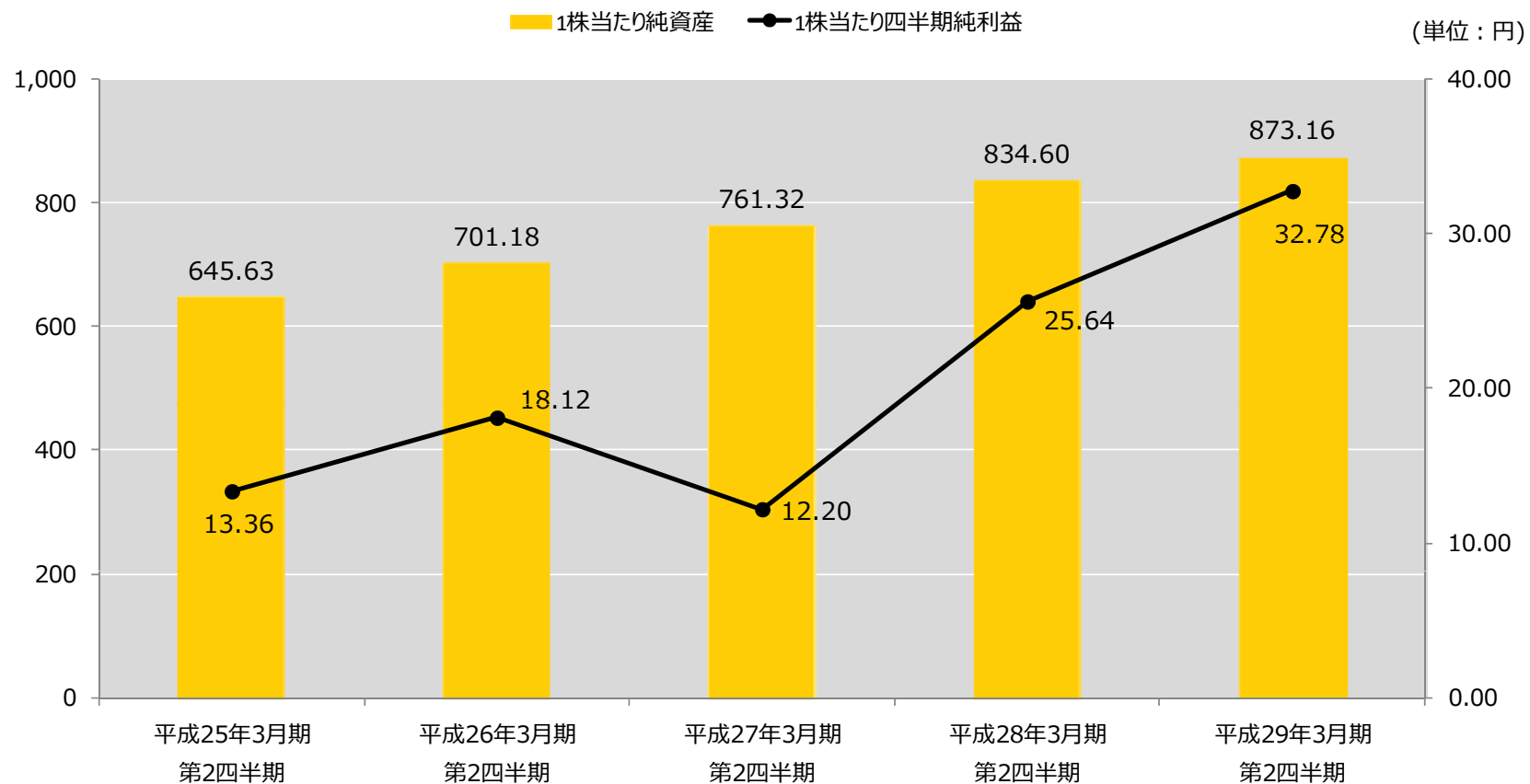


負債・純資産の状況

(単位：百万円)



1株当たり純資産・1株当たり四半期純利益



(単位：円)

| | 平成25年3月期 第2四半期 | 平成26年3月期 第2四半期 | 平成27年3月期 第2四半期 | 平成28年3月期 第2四半期 | 平成29年3月期 第2四半期 |
|-------------|-------------------|-------------------|-------------------|-------------------|-------------------|
| 1株当たり純資産 | 645.63 | 701.18 | 761.32 | 834.60 | 873.16 |
| 1株当たり四半期純利益 | 13.36 | 18.12 | 12.20 | 25.64 | 32.78 |

(注) 平成27年3月期より連結決算を開始したため、それ以前は単体の数値を記載しております。