

平成29年3月期 第41期  
決算説明資料

---

平成29年5月8日

株式会社 タクミナ

お問い合わせ先：管理本部長 吉田 裕  
TEL: 06-6208-3972

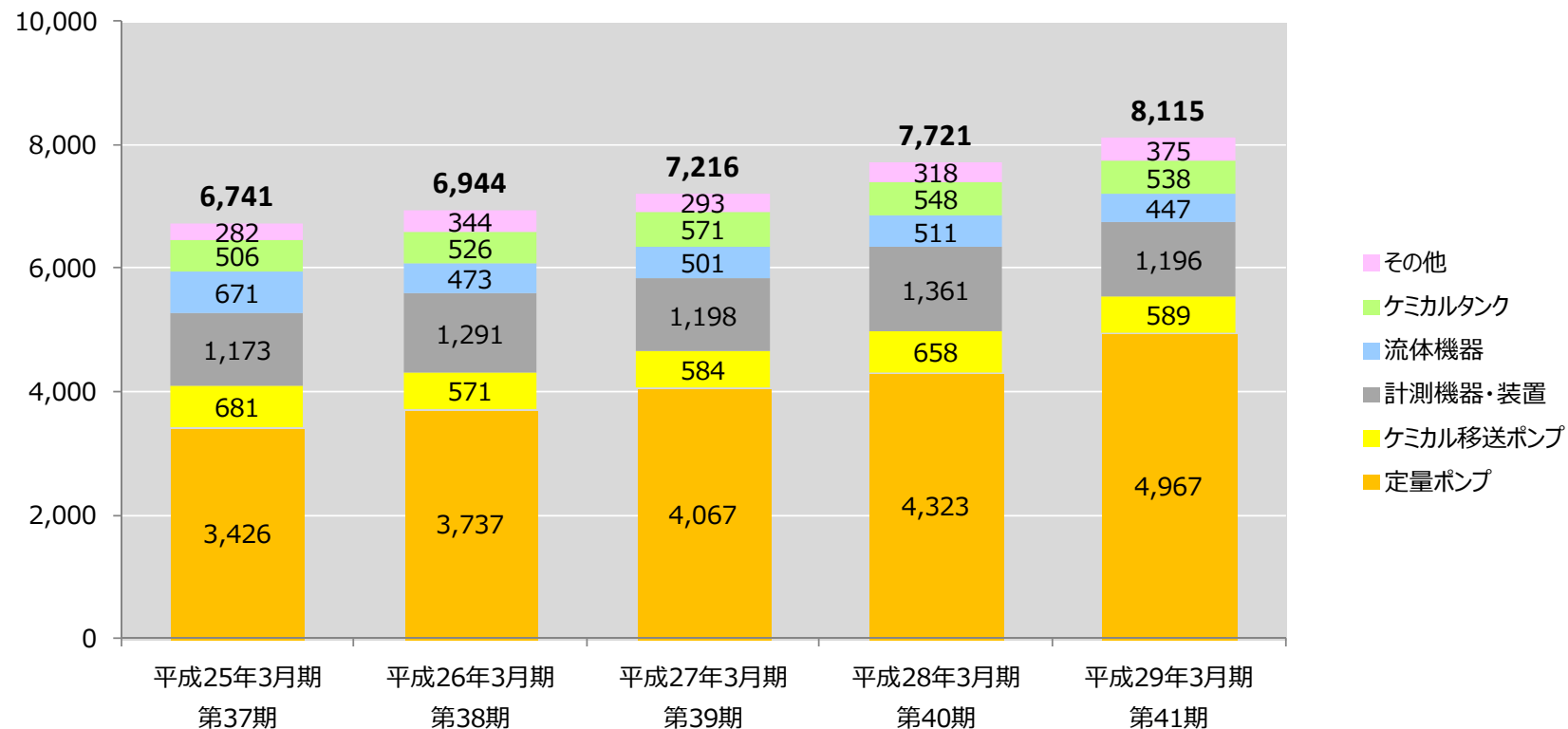
## 第41期 決算概況

	平成28年3月期 第40期	平成29年3月期 第41期	前年同期比増減	
売上高 (百万円)	7,721	8,115	393	+5.1%
営業利益 (百万円) (カッコは利益率)	808 (10.5%)	934 (11.5%)	125	+15.5%
経常利益 (百万円) (カッコは利益率)	879 (11.4%)	989 (12.2%)	110	+12.6%
親会社株主に帰属する当期純利益 (百万円) (カッコは利益率)	565 (7.3%)	700 (8.6%)	134	+23.8%
1株当たり純資産 (円)	730.94	796.27	65.33	+8.9%
1株当たり当期純利益 (円)	77.89	97.44	19.55	+25.1%
自己資本比率 (%)	54.9	57.1	2.2	-
ROE(自己資本利益率) (%)	10.8	12.8	2.0	-
設備投資額 (百万円)	347	434	87	+25.1%
減価償却費 (百万円)	202	211	8	+4.4%
研究開発費 (百万円)	233	241	7	+3.2%
期末従業員数 (人) (カッコは嘱託、パート)	252 (37)	260 (37)	8 -	-

(注)当社は、平成29年4月1日付で普通株式1株につき1.2株の割合で株式分割を行っております。第40期の期首に当該株式分割が行われたと仮定して、「1株当たり純資産」及び「1株当たり当期純利益」を算定しております。

# 品目別売上高

(百万円)

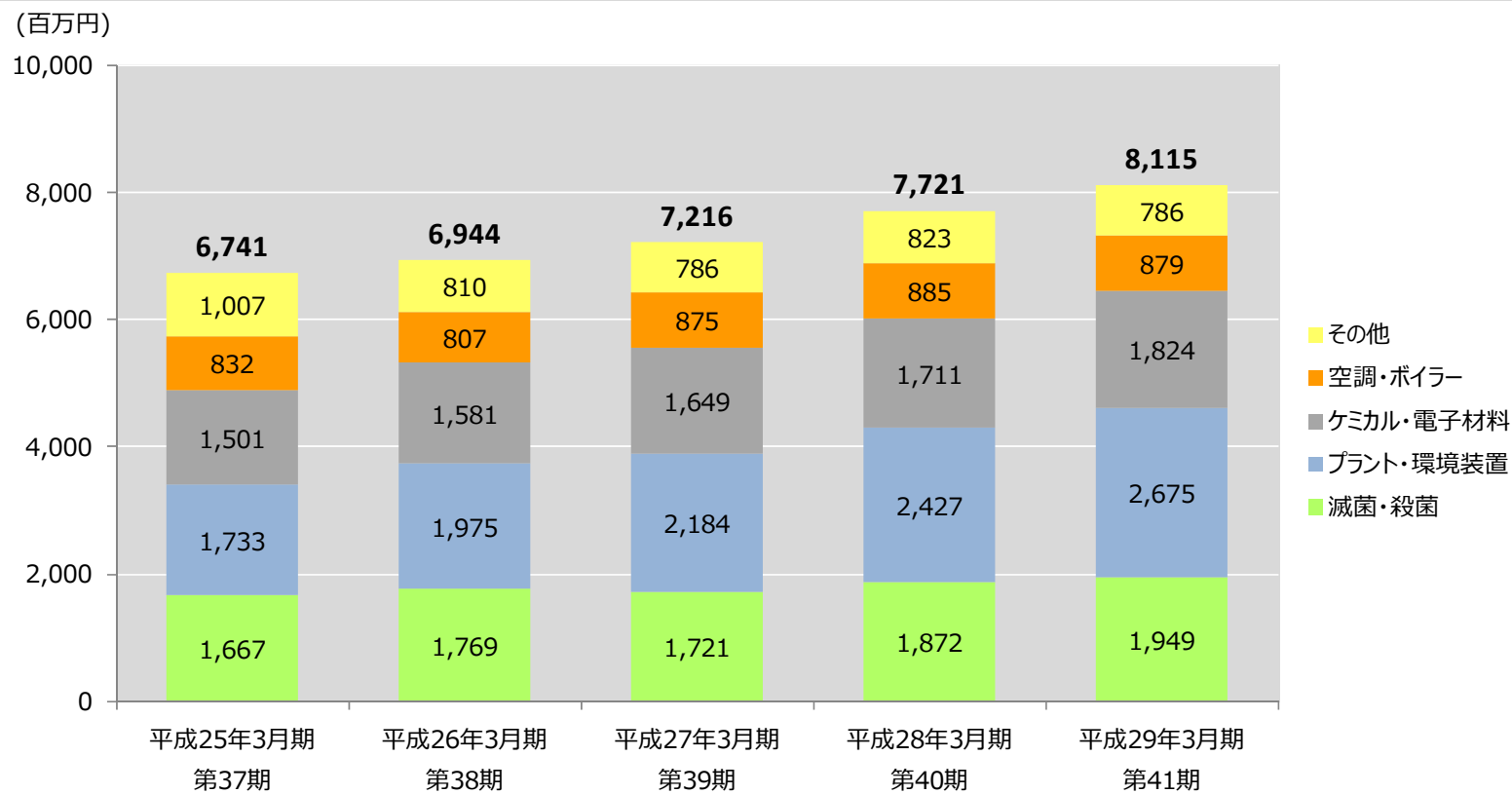


(単位：百万円)

	平成25年3月期 第37期	平成26年3月期 第38期	平成27年3月期 第39期	平成28年3月期 第40期	平成29年3月期 第41期
定量ポンプ	3,426	3,737	4,067	4,323	4,967
ケミカル移送ポンプ	681	571	584	658	589
計測機器・装置	1,173	1,291	1,198	1,361	1,196
流体機器	671	473	501	511	447
ケミカルタンク	506	526	571	548	538
その他	282	344	293	318	375
売上高合計	6,741	6,944	7,216	7,721	8,115

(注) 平成27年3月期より連結決算を開始したため、それ以前は単体の数値を記載しております。

# 市場別売上高

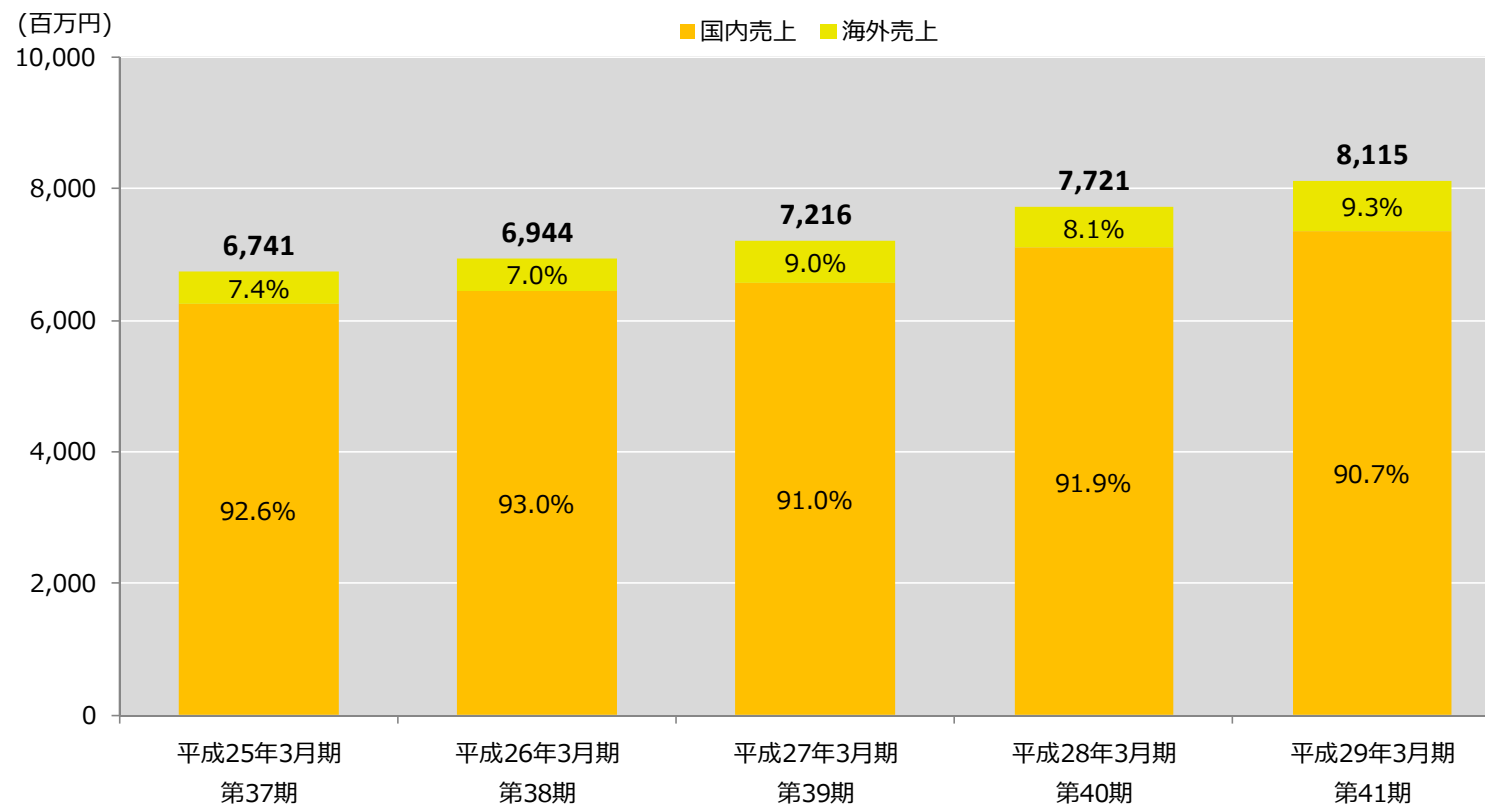


(単位：百万円)

	平成25年3月期 第37期	平成26年3月期 第38期	平成27年3月期 第39期	平成28年3月期 第40期	平成29年3月期 第41期
滅菌・殺菌	1,667	1,769	1,721	1,872	1,949
プラント・環境装置	1,733	1,975	2,184	2,427	2,675
ケミカル・電子材料	1,501	1,581	1,649	1,711	1,824
空調・ボイラー	832	807	875	885	879
その他	1,007	810	786	823	786
売上高合計	6,741	6,944	7,216	7,721	8,115

(注) 平成27年3月期より連結決算を開始したため、それ以前は単体の数値を記載しております。

# 地域別売上高

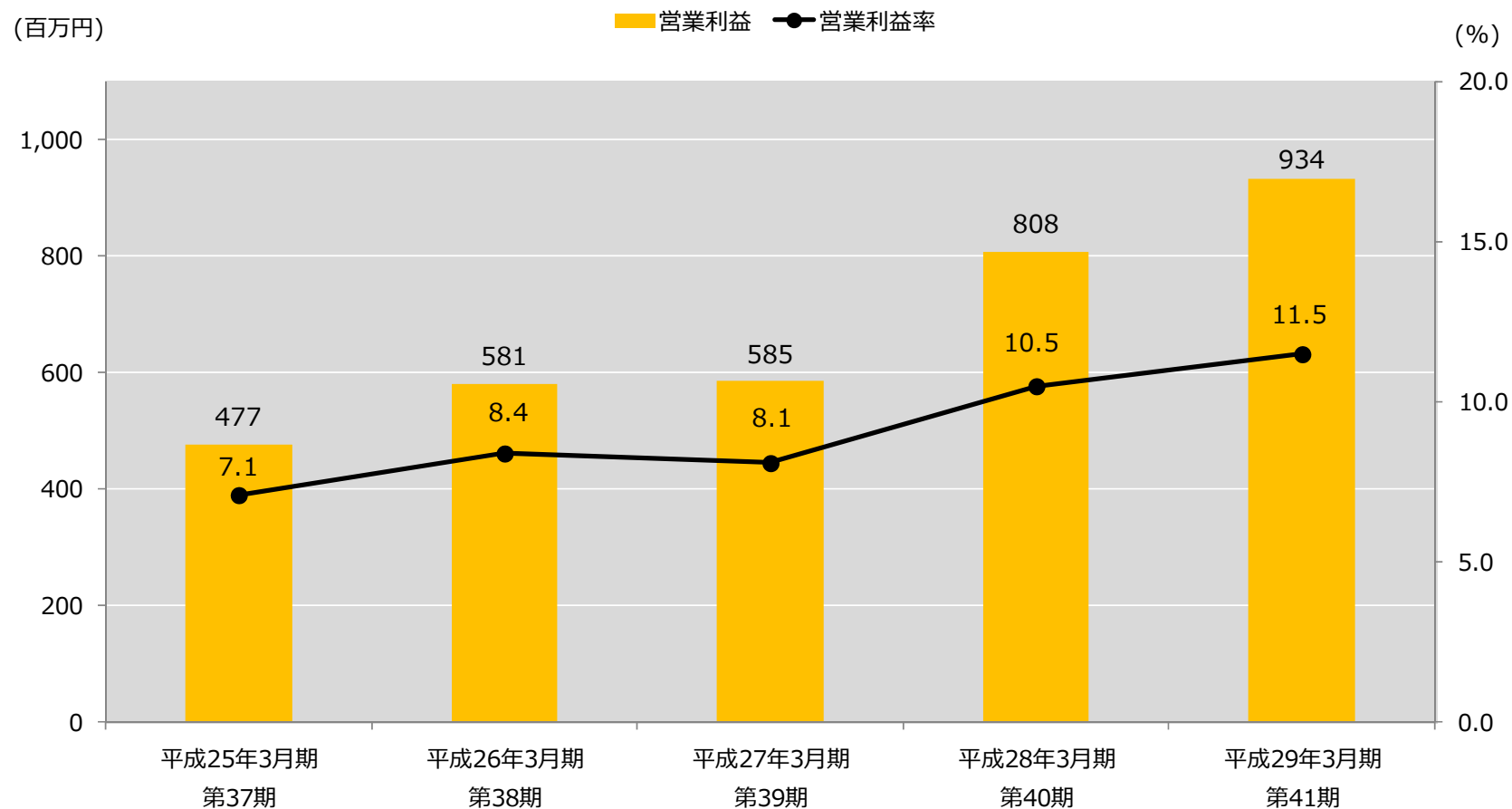


(単位：百万円)

	平成25年3月期 第37期	平成26年3月期 第38期	平成27年3月期 第39期	平成28年3月期 第40期	平成29年3月期 第41期
国内売上	6,242	6,457	6,574	7,099	7,363
海外売上	498	487	641	622	752
売上高合計	6,741	6,944	7,216	7,721	8,115

(注) 平成27年3月期より連結決算を開始したため、それ以前は単体の数値を記載しております。

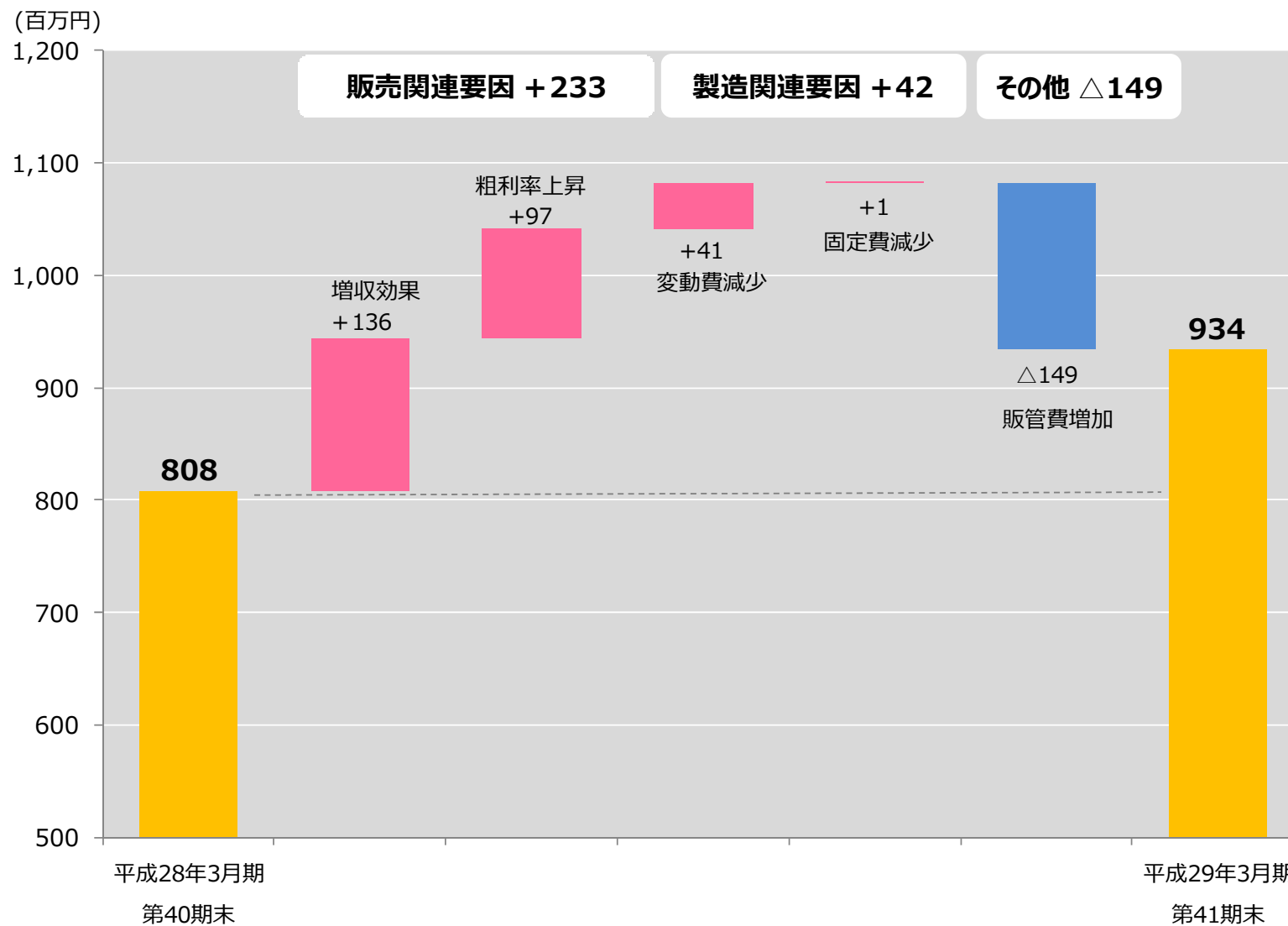
# 営業利益の推移



	平成25年3月期 第37期	平成26年3月期 第38期	平成27年3月期 第39期	平成28年3月期 第40期	平成29年3月期 第41期
営業利益 (百万円)	477	581	585	808	934
営業利益率 (%)	7.1	8.4	8.1	10.5	11.5

(注) 平成27年3月期より連結決算を開始したため、それ以前は単体の数値を記載しております。

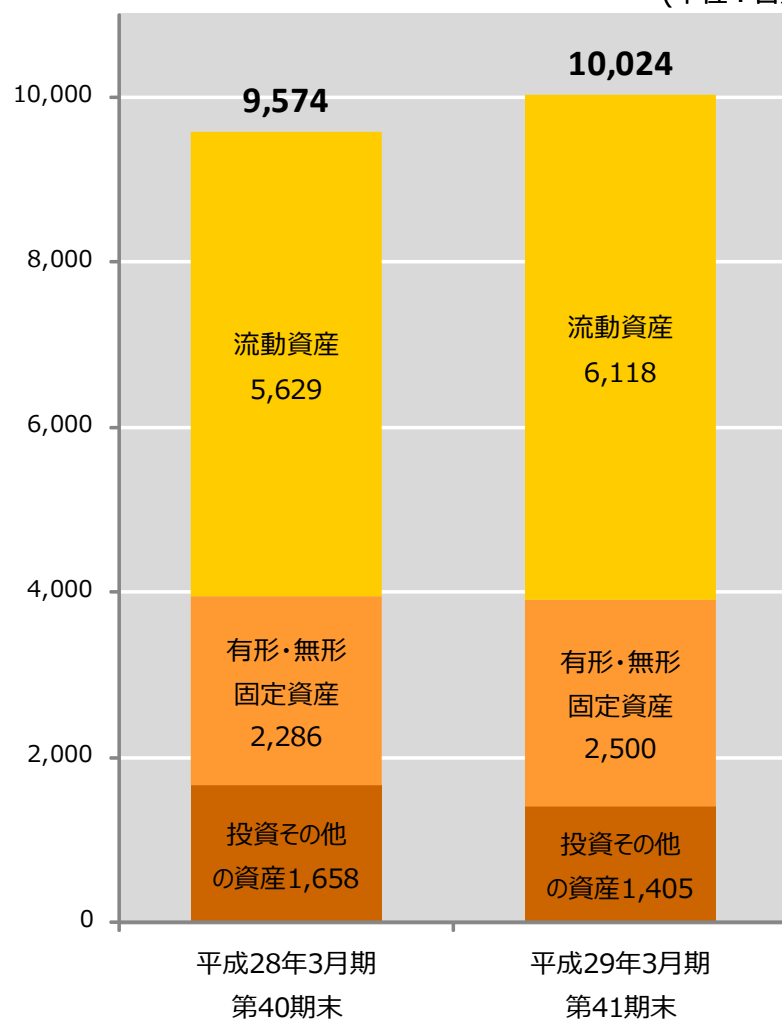
# 営業利益 増減要因分析



# 財政状態

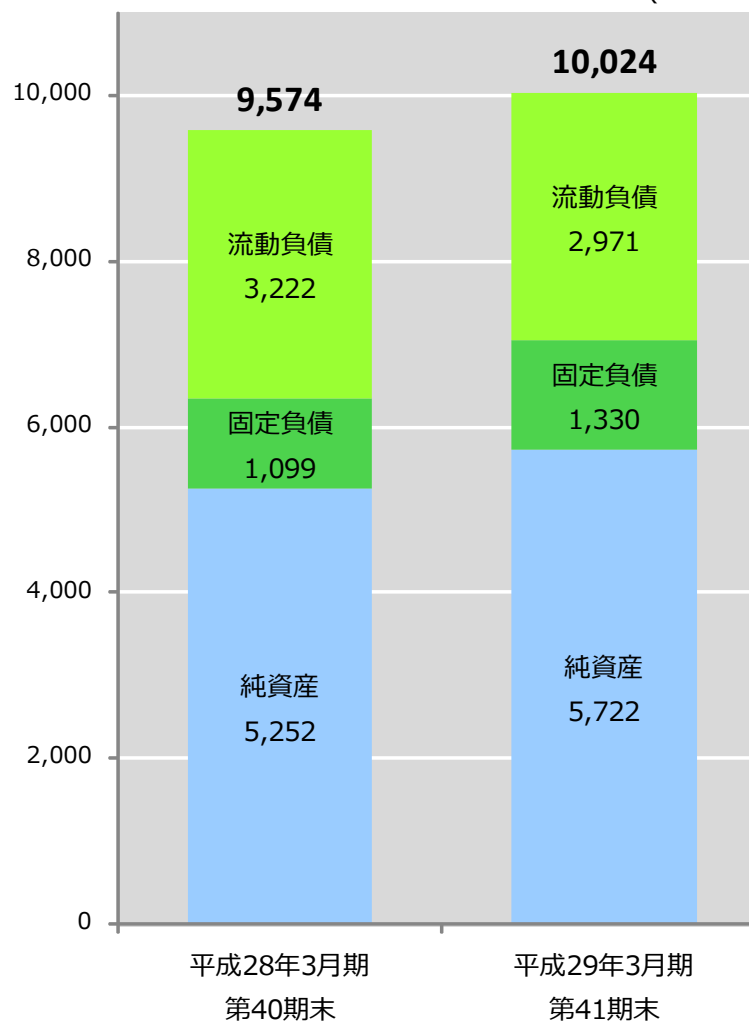
## 資産の状況

(単位：百万円)



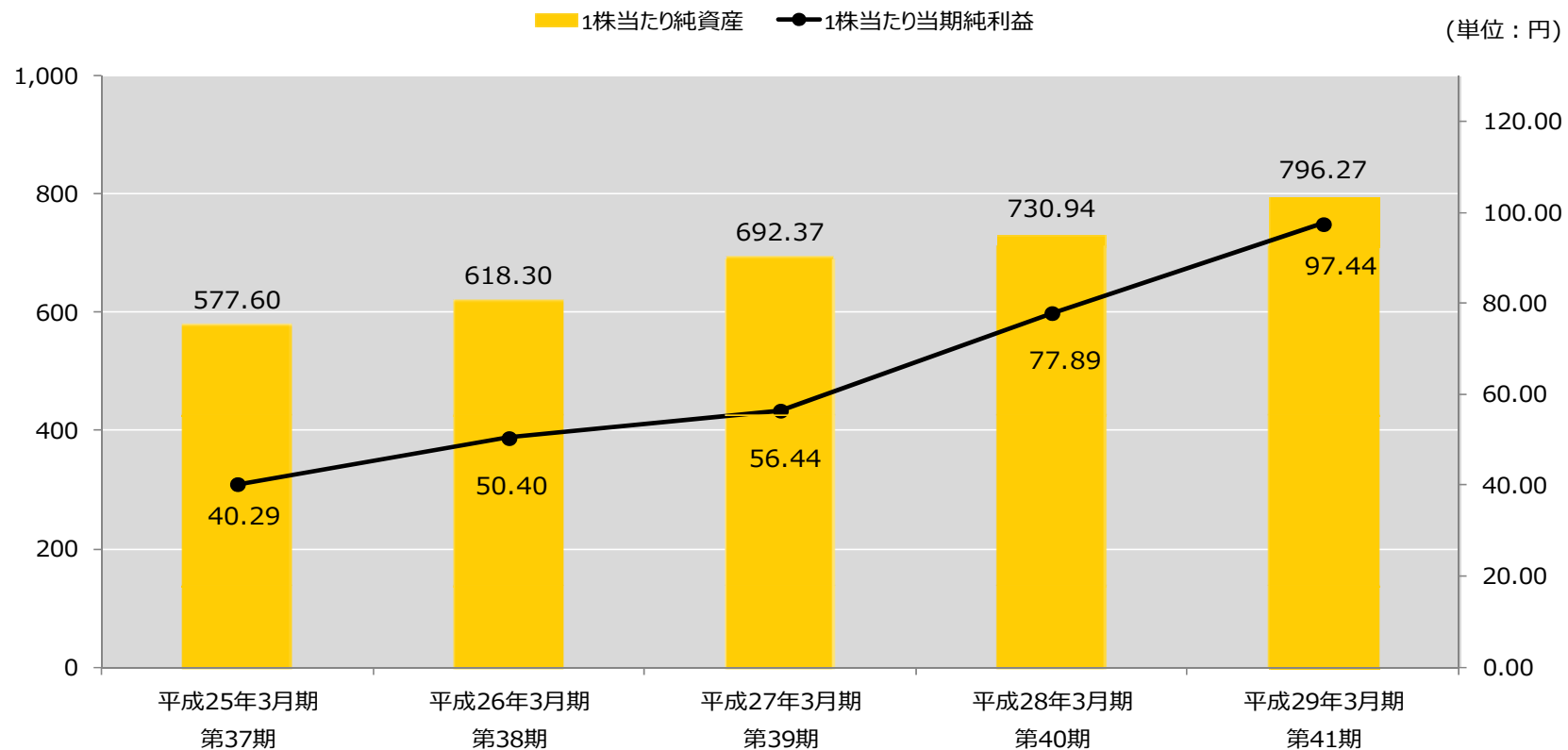
## 負債・純資産の状況

(単位：百万円)





# 1株当たり純資産・1株当たり当期純利益



(単位：円)

	平成25年3月期 第37期	平成26年3月期 第38期	平成27年3月期 第39期	平成28年3月期 第40期	平成29年3月期 第41期
1株当たり純資産	577.60	618.30	692.37	730.94	796.27
1株当たり当期純利益	40.29	50.40	56.44	77.89	97.44

- (注) 1. 平成27年3月期より連結決算を開始したため、それ以前は単体の数値を記載しております。  
 2. 当社は、平成29年4月1日付で普通株式1株につき1.2株の割合で株式分割を行っております。第37期の期首に当該株式分割が行われたと仮定して、「1株当たり純資産」及び「1株当たり当期純利益」を算定しております。