

平成30年3月期 第2四半期
決算説明資料

平成29年11月2日

株式会社 タクミナ

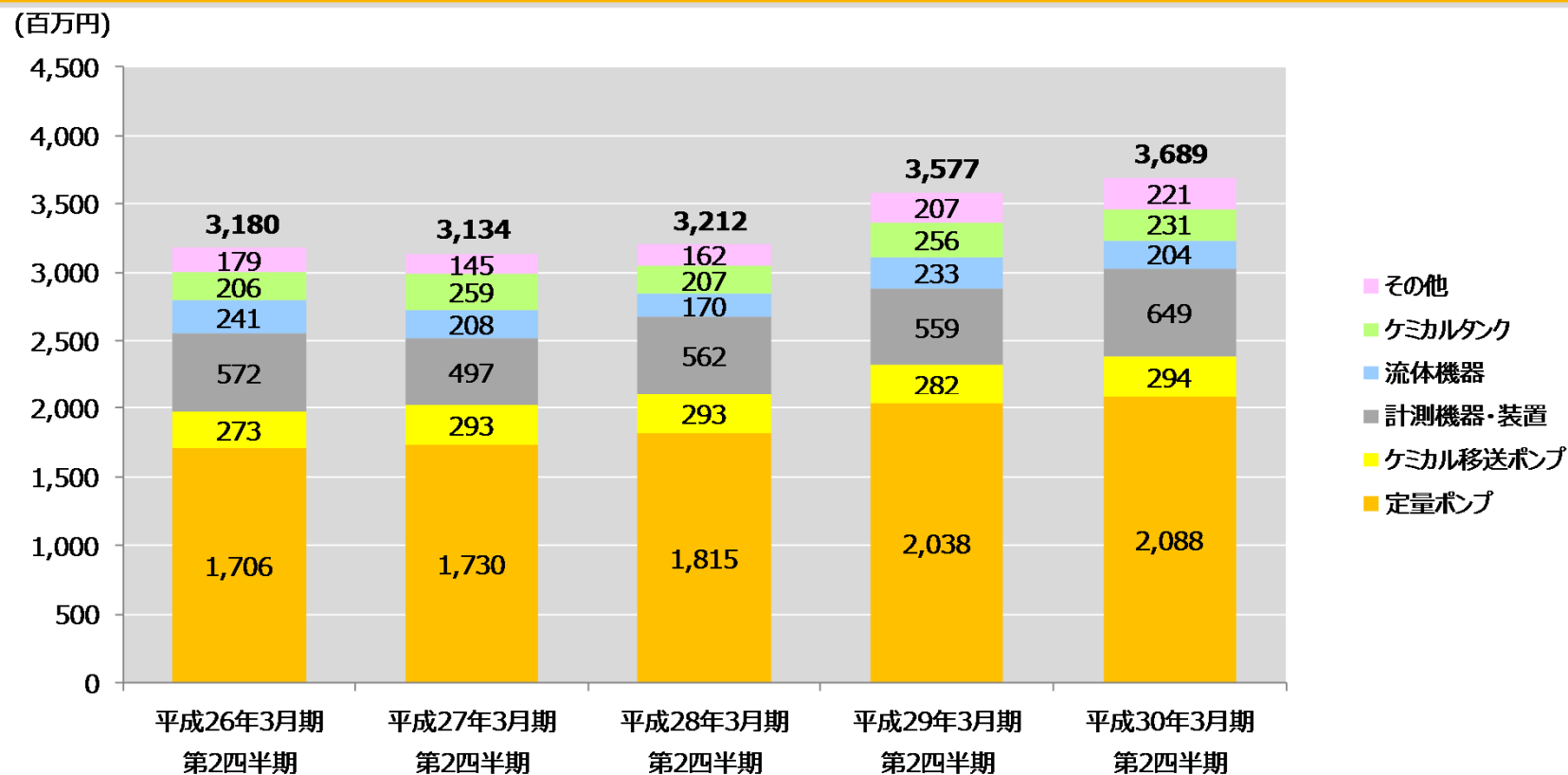
お問い合わせ先：管理本部長 吉田 裕
TEL: 06-6208-3972

第2四半期 決算概況

	平成29年3月期 第2四半期	平成30年3月期 第2四半期	前年同期比増減	
売上高 (百万円)	3,577	3,689	112	+3.1%
営業利益 (百万円) (カッコは利益率)	238 (6.7%)	314 (8.5%)	75	+31.8%
経常利益 (百万円) (カッコは利益率)	279 (7.8%)	337 (9.1%)	57	+20.5%
親会社株主に帰属する四半期純利益 (百万円) (カッコは利益率)	196 (5.5%)	248 (6.7%)	52	+26.6%
1株当たり純資産 (円)	727.63	810.34	82.71	+11.4%
1株当たり四半期純利益 (円)	27.32	34.57	7.25	+26.5%
自己資本比率 (%)	57.1	60.8	3.7	—
ROE(自己資本利益率) (%)	3.7	4.3	0.6	—
設備投資額 (百万円)	114	245	131	+115.3%
減価償却費 (百万円)	102	104	2	+2.0%
研究開発費 (百万円)	117	132	14	+12.5%
期末従業員数 (人) (カッコは嘱託、パート)	260 (36)	267 (37)	7 (+1)	—

(注) 当社は、平成29年4月1日付で普通株式1株につき1.2株の割合で株式分割を行っております。平成29年3月期の期首に当該株式分割が行われたと仮定して、「1株当たり純資産」及び「1株当たり四半期純利益」を算定しております。

品目別売上高

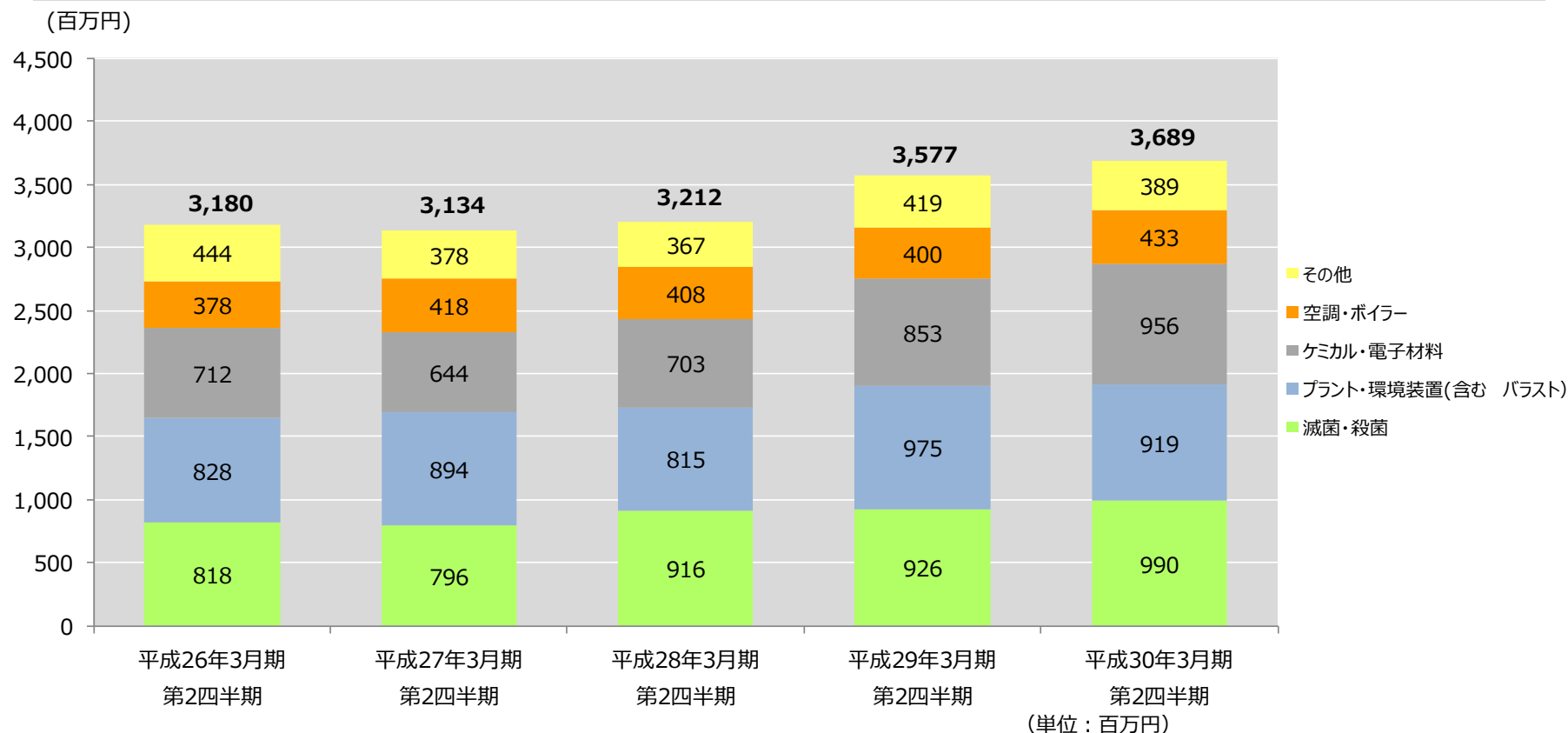


(単位：百万円)

	平成26年3月期 第2四半期	平成27年3月期 第2四半期	平成28年3月期 第2四半期	平成29年3月期 第2四半期	平成30年3月期 第2四半期
定量ポンプ	1,706	1,730	1,815	2,038	2,088
ケミカル移送ポンプ	273	293	293	282	294
計測機器・装置	572	497	562	559	649
流体機器	241	208	170	233	204
ケミカルタンク	206	259	207	256	231
その他	179	145	162	207	221
売上高合計	3,180	3,134	3,212	3,577	3,689

(注) 平成27年3月期より連結決算を開始したため、平成26年3月期は単体の数値を記載しております。

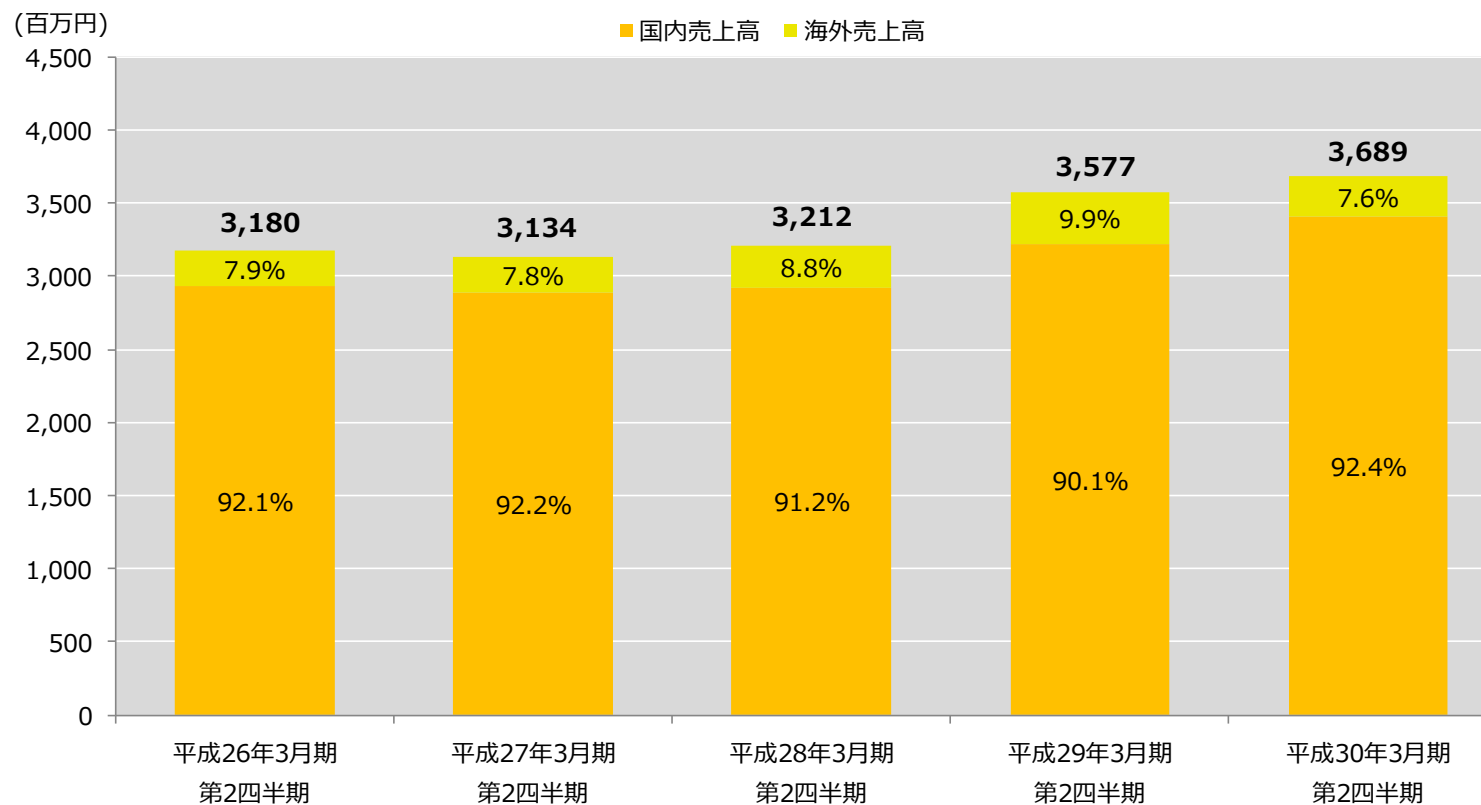
市場別売上高



	平成26年3月期 第2四半期	平成27年3月期 第2四半期	平成28年3月期 第2四半期	平成29年3月期 第2四半期	平成30年3月期 第2四半期
滅菌・殺菌	818	796	916	926	990
プラント・環境装置(含む バラスト)	828	894	815	975	919
ケミカル・電子材料	712	644	703	853	956
空調・ボイラー	378	418	408	400	433
その他	444	378	367	419	389
売上高合計	3,180	3,134	3,212	3,577	3,689

(注) 平成27年3月期より連結決算を開始したため、平成26年3月期は単体の数値を記載しております。

地域別売上高

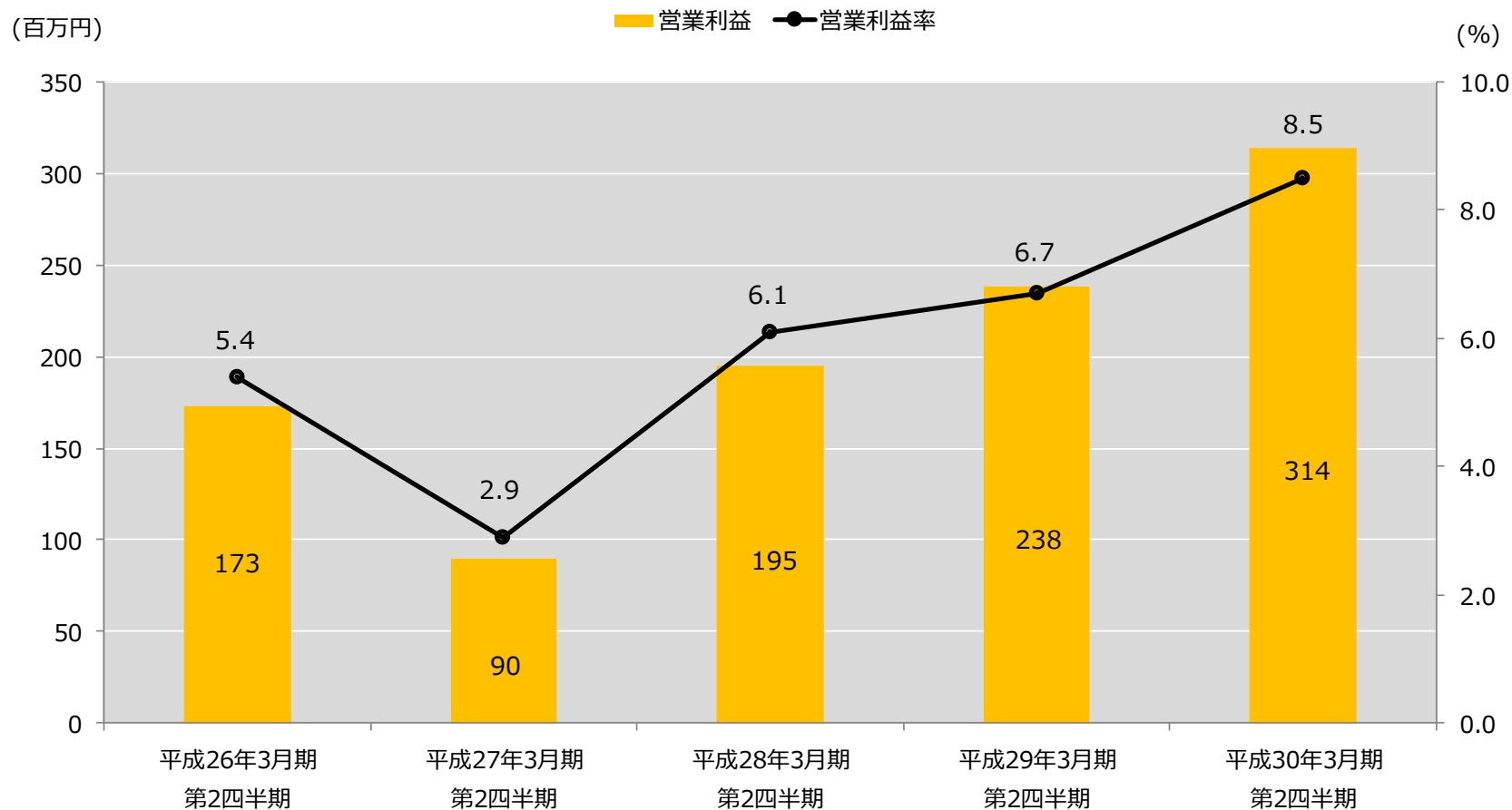


(単位：百万円)

	平成26年3月期 第2四半期	平成27年3月期 第2四半期	平成28年3月期 第2四半期	平成29年3月期 第2四半期	平成30年3月期 第2四半期
国内売上高	2,929	2,887	2,927	3,223	3,409
海外売上高	250	246	284	353	280
売上高合計	3,180	3,134	3,212	3,577	3,689

(注) 平成27年3月期より連結決算を開始したため、平成26年3月期は単体の数値を記載しております。

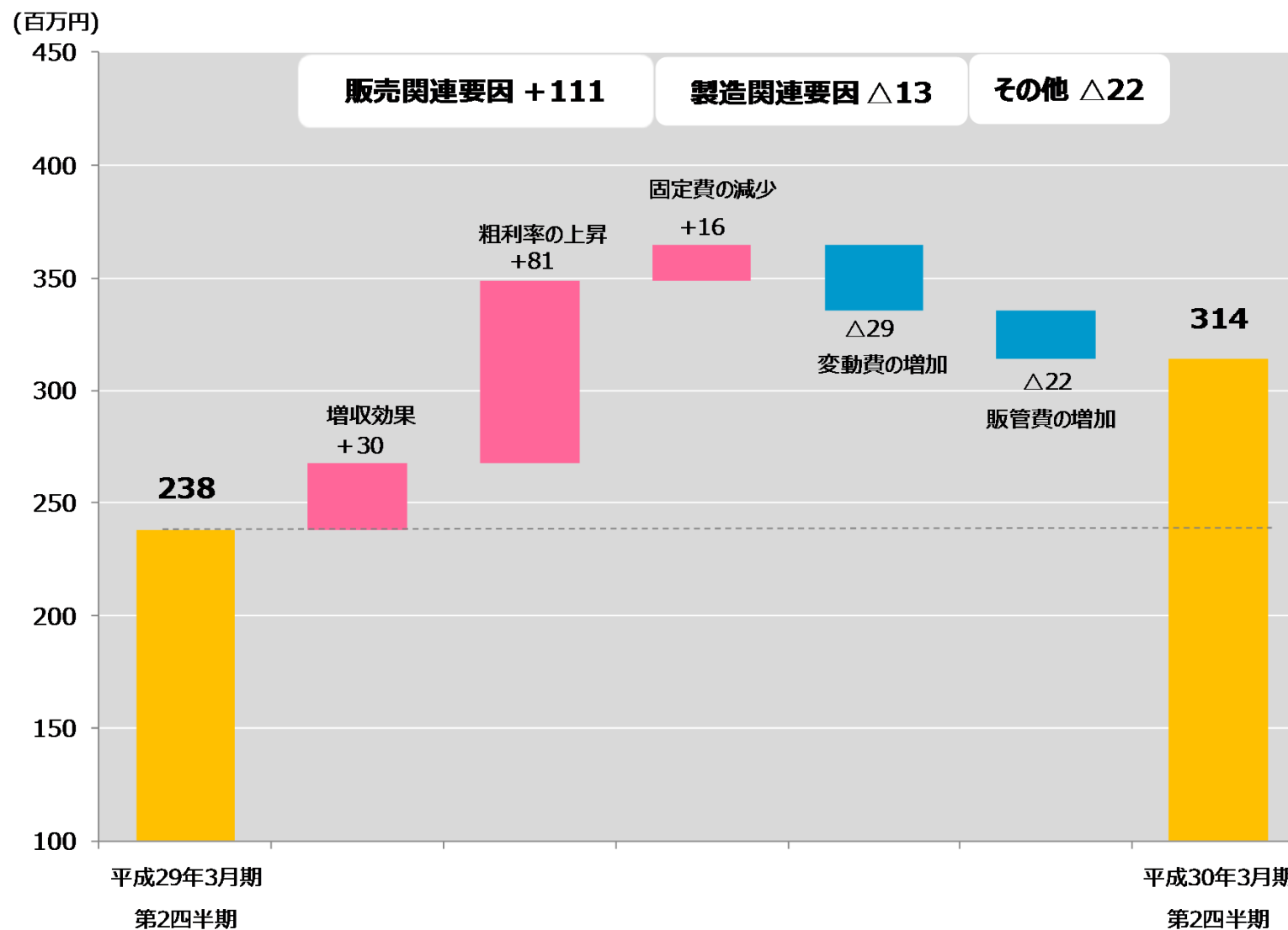
営業利益の推移



	平成26年3月期 第2四半期	平成27年3月期 第2四半期	平成28年3月期 第2四半期	平成29年3月期 第2四半期	平成30年3月期 第2四半期
営業利益 (百万円)	173	90	195	238	314
営業利益率 (%)	5.4	2.9	6.1	6.7	8.5

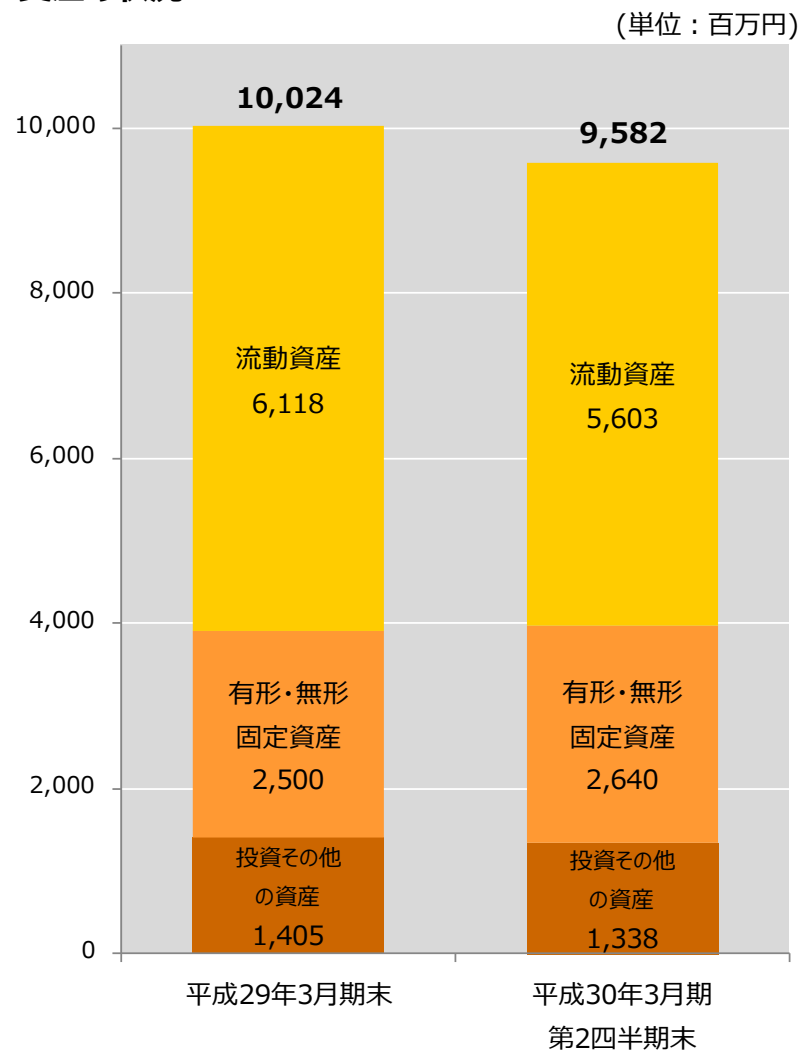
(注) 平成27年3月期より連結決算を開始したため、平成26年3月期は単体の数値を記載しております。

営業利益 増減要因分析

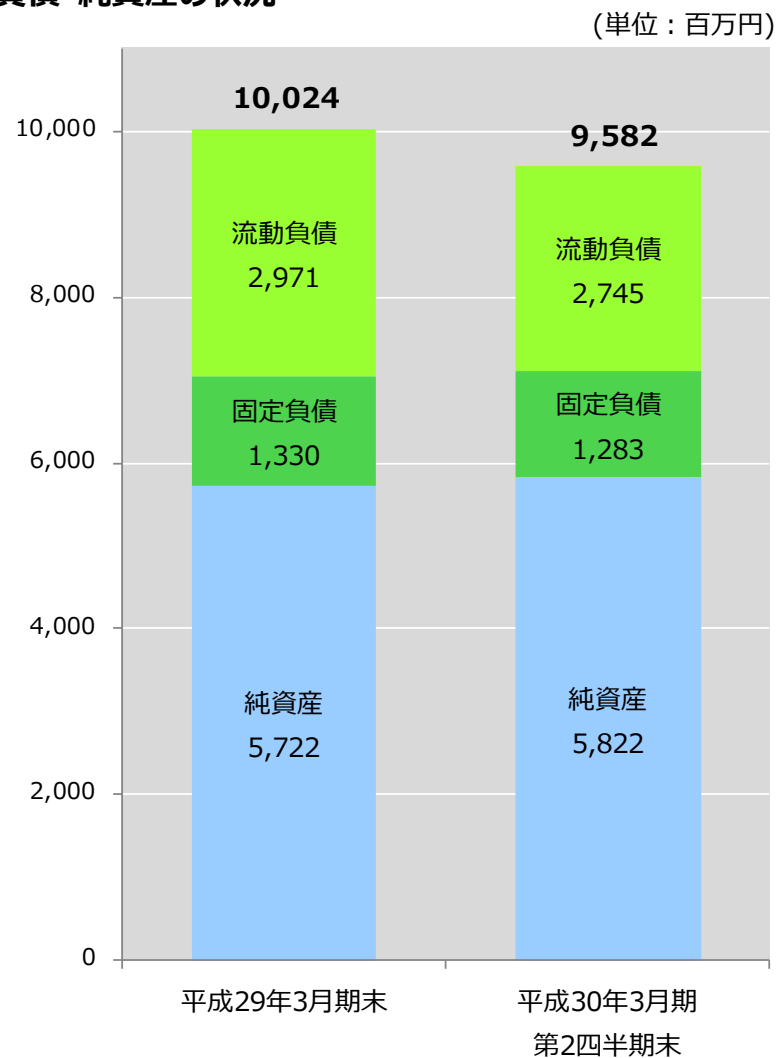


財政状態

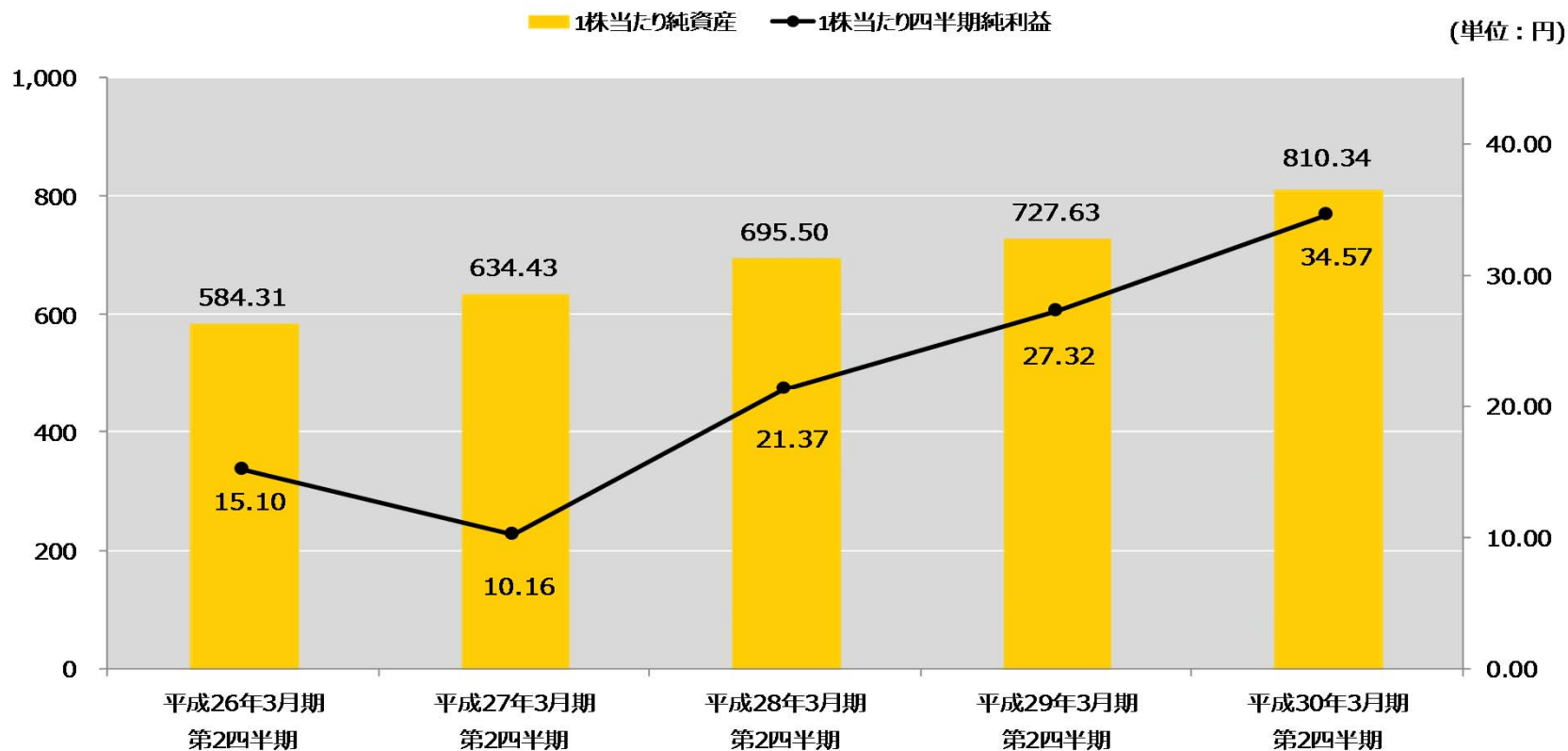
資産の状況



負債・純資産の状況



1株当たり純資産・1株当たり四半期純利益



(単位：円)

	平成26年3月期 第2四半期	平成27年3月期 第2四半期	平成28年3月期 第2四半期	平成29年3月期 第2四半期	平成30年3月期 第2四半期
1株当たり純資産	584.31	634.43	695.50	727.63	810.34
1株当たり四半期純利益	15.10	10.16	21.37	27.32	34.57

- (注) 1. 平成27年3月期より連結決算を開始したため、平成26年3月期は単体の数値を記載しております。
 2. 当社は、平成29年4月1日付で普通株式1株につき1.2株の割合で株式分割を行っております。平成26年3月期の期首に当該株式分割が行われたと仮定して、「1株当たり純資産」及び「1株当たり四半期純利益」を算定しております。