

平成30年3月期 第42期
決算説明資料

平成30年5月8日

株式会社 タクミナ

お問い合わせ先：経理部長 吉田 裕
TEL: 06-6208-3972

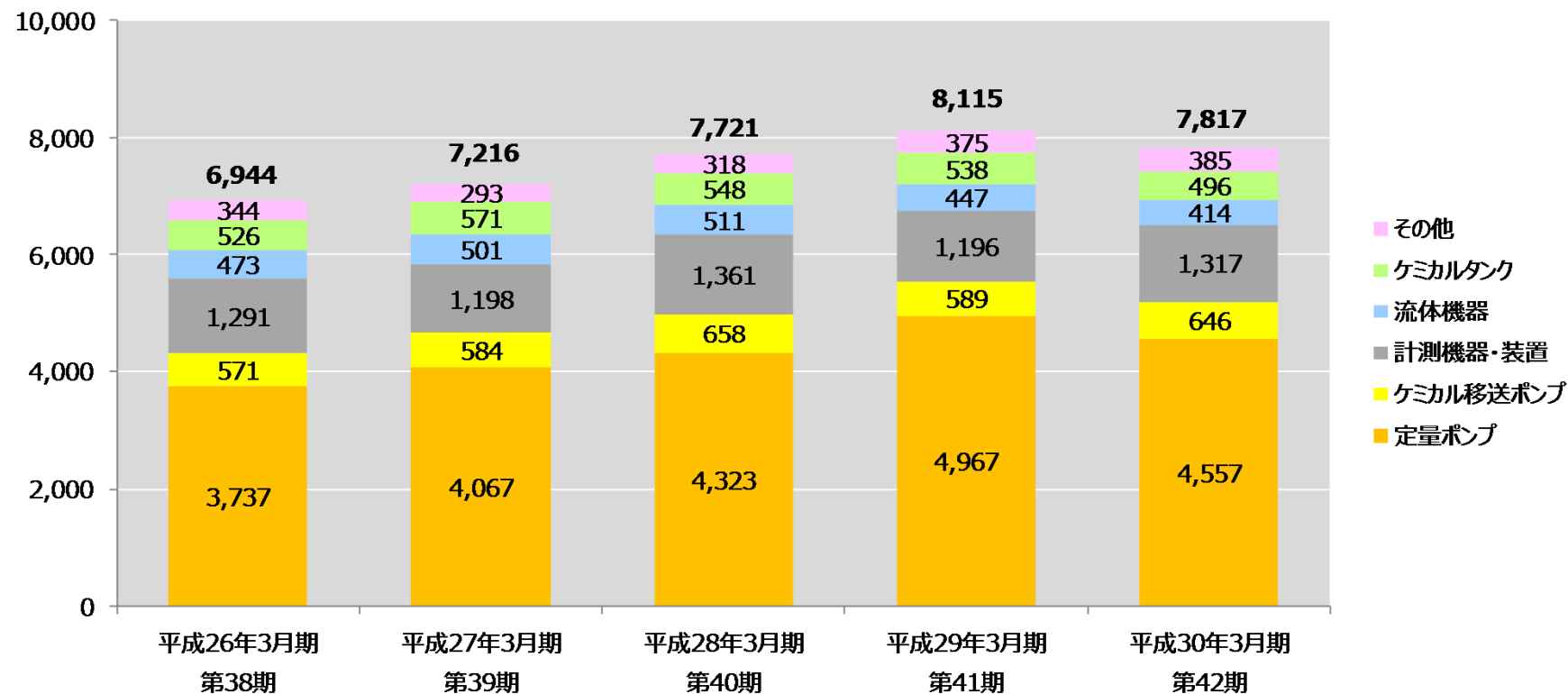
第42期 決算概況

	平成29年3月期 第41期	平成30年3月期 第42期	前年同期比増減	
売上高 (百万円)	8,115	7,817	△ 297	△3.7%
営業利益 (百万円) (カッコは利益率)	934 (11.5%)	890 (11.4%)	△ 43	△4.7%
経常利益 (百万円) (カッコは利益率)	989 (12.2%)	918 (11.8%)	△ 71	△7.2%
親会社株主に帰属する当期純利益 (百万円) (カッコは利益率)	700 (8.6%)	753 (9.6%)	+ 52	+7.5%
1株当たり純資産 (円)	796.27	864.93	+ 68.66	—
1株当たり当期純利益 (円)	97.44	104.80	+ 7.36	—
自己資本比率 (%)	57.1	61.8	+ 4.7	—
ROE(自己資本利益率) (%)	12.8	12.6	△ 0.2	—
設備投資額 (百万円)	434	312	△ 122	△28.1%
減価償却費 (百万円)	211	220	+ 8	+4.2%
研究開発費 (百万円)	241	273	+ 31	+13.2%
期末従業員数 (人) (カッコは嘱託、パート)	260 (37)	266 (36)	+ 6 (△1)	—

(注) 当社は、平成29年4月1日付で普通株式1株につき1.2株の割合で株式分割を行っております。平成29年3月期の期首に当該株式分割が行われたと仮定して、「1株当たり純資産」及び「1株当たり当期純利益」を算定しております。

品目別売上高

(百万円)

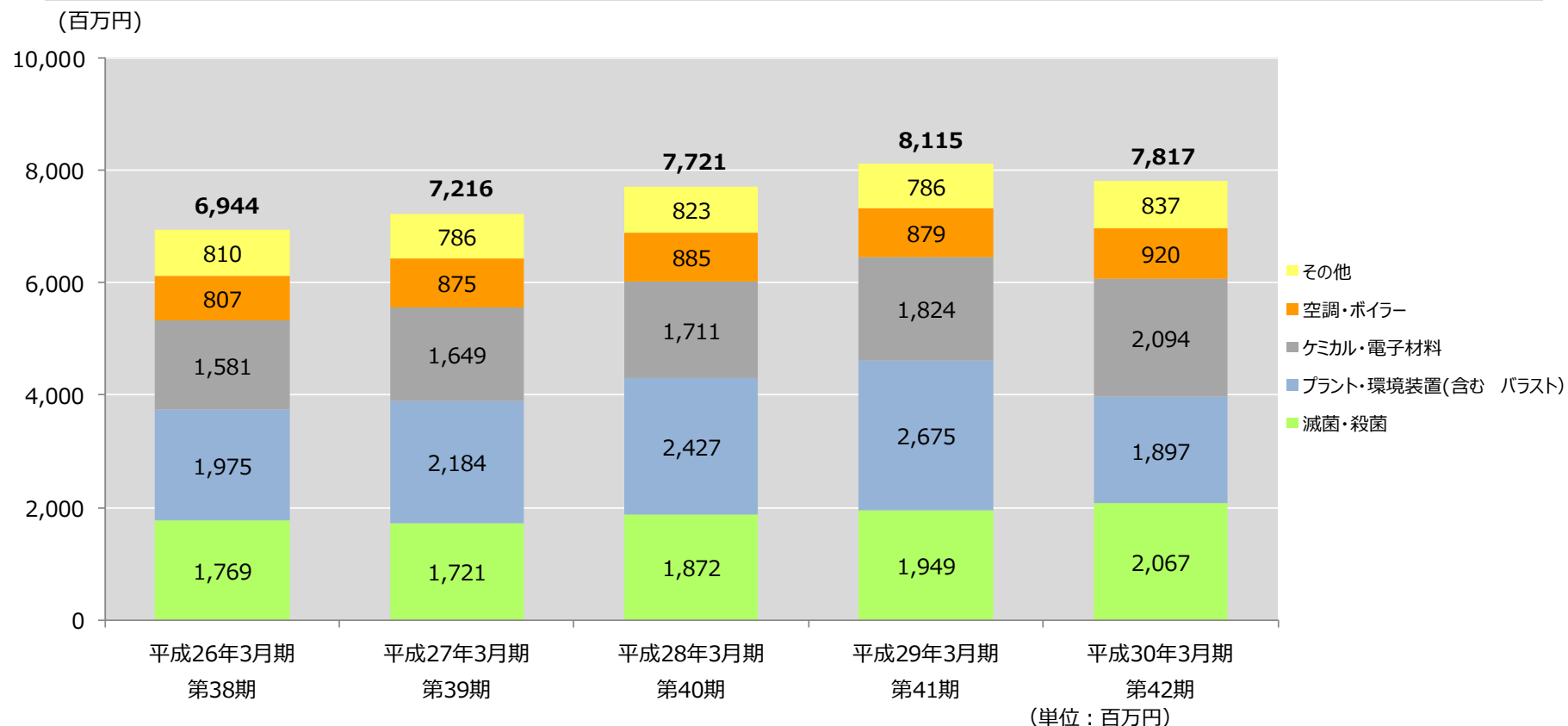


(単位：百万円)

	平成26年3月期 第38期	平成27年3月期 第39期	平成28年3月期 第40期	平成29年3月期 第41期	平成30年3月期 第42期
定量ポンプ	3,737	4,067	4,323	4,967	4,557
ケミカル移送ポンプ	571	584	658	589	646
計測機器・装置	1,291	1,198	1,361	1,196	1,317
流体機器	473	501	511	447	414
ケミカルタンク	526	571	548	538	496
その他	344	293	318	375	385
売上高合計	6,944	7,216	7,721	8,115	7,817

(注) 平成27年3月期より連結決算を開始したため、平成26年3月期は単体の数値を記載しております。

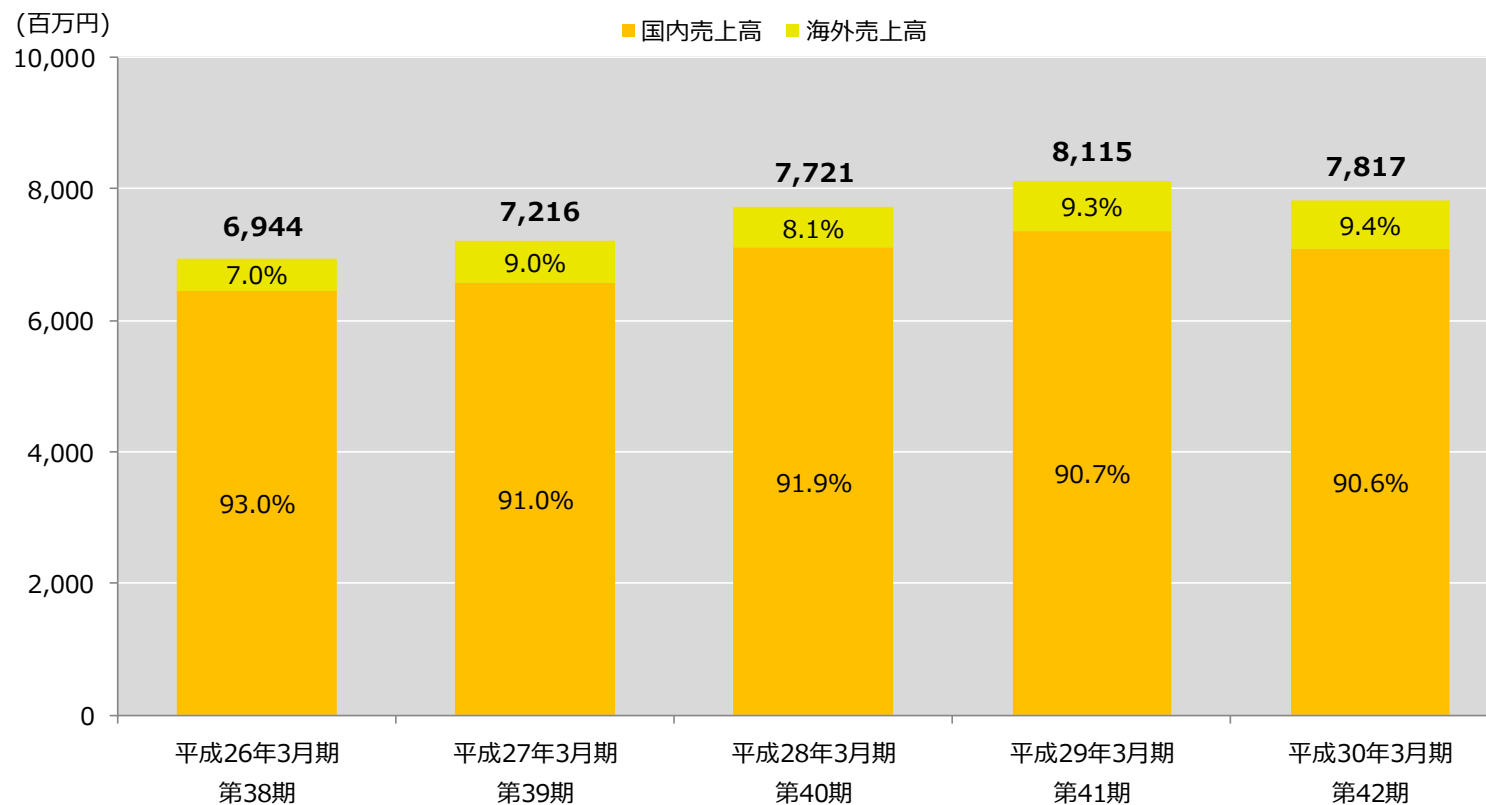
市場別売上高



	平成26年3月期 第38期	平成27年3月期 第39期	平成28年3月期 第40期	平成29年3月期 第41期	平成30年3月期 第42期
滅菌・殺菌	1,769	1,721	1,872	1,949	2,067
プラント・環境装置(含む バラスト)	1,975	2,184	2,427	2,675	1,897
ケミカル・電子材料	1,581	1,649	1,711	1,824	2,094
空調・ボイラー	807	875	885	879	920
その他	810	786	823	786	837
売上高合計	6,944	7,216	7,721	8,115	7,817

(注) 平成27年3月期より連結決算を開始したため、平成26年3月期は単体の数値を記載しております。

地域別売上高

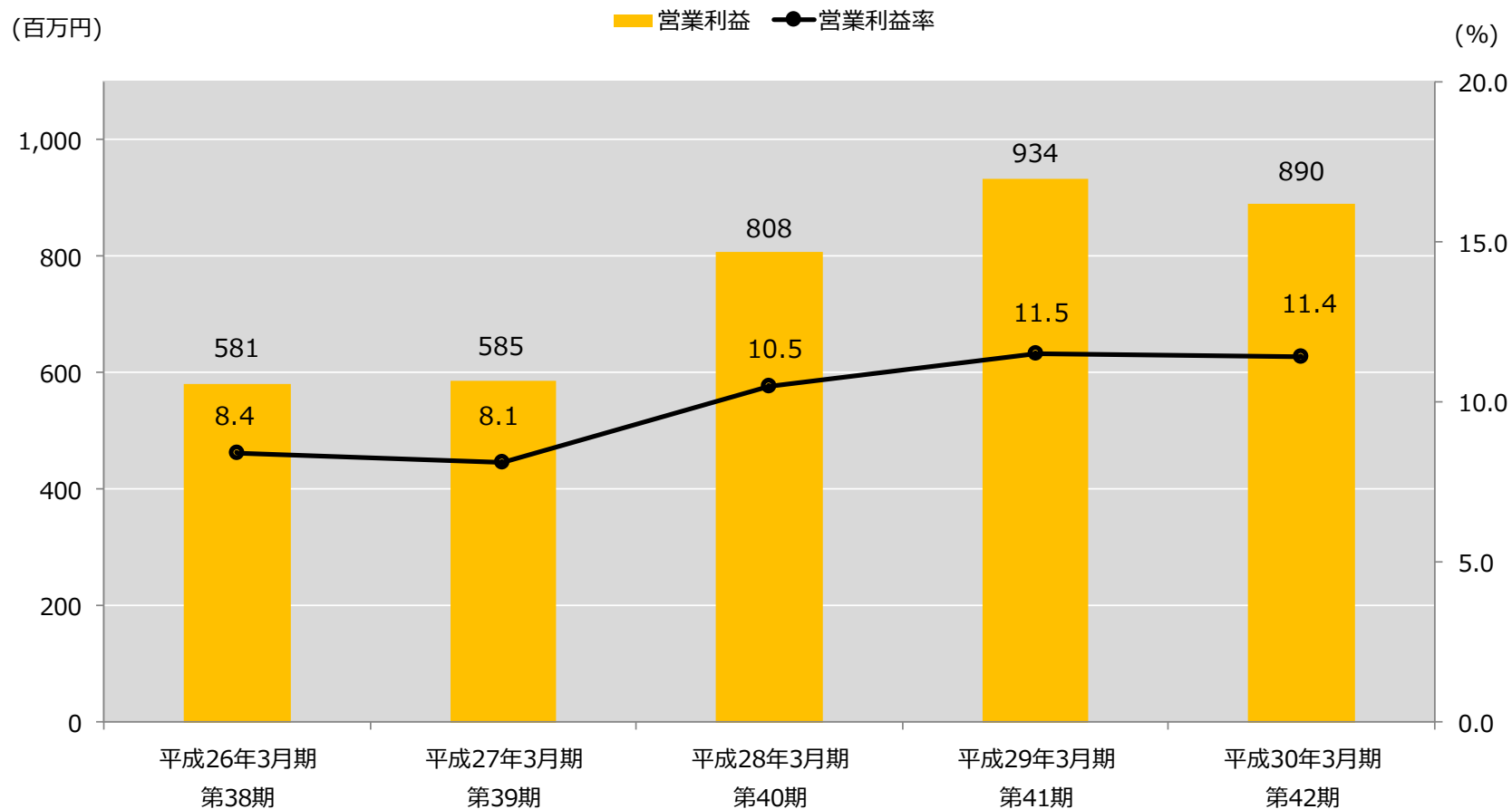


(単位：百万円)

	平成26年3月期 第38期	平成27年3月期 第39期	平成28年3月期 第40期	平成29年3月期 第41期	平成30年3月期 第42期
国内売上高	6,457	6,574	7,099	7,363	7,085
海外売上高	487	641	622	752	732
売上高合計	6,944	7,216	7,721	8,115	7,817

(注) 平成27年3月期より連結決算を開始したため、平成26年3月期は単体の数値を記載しております。

営業利益の推移

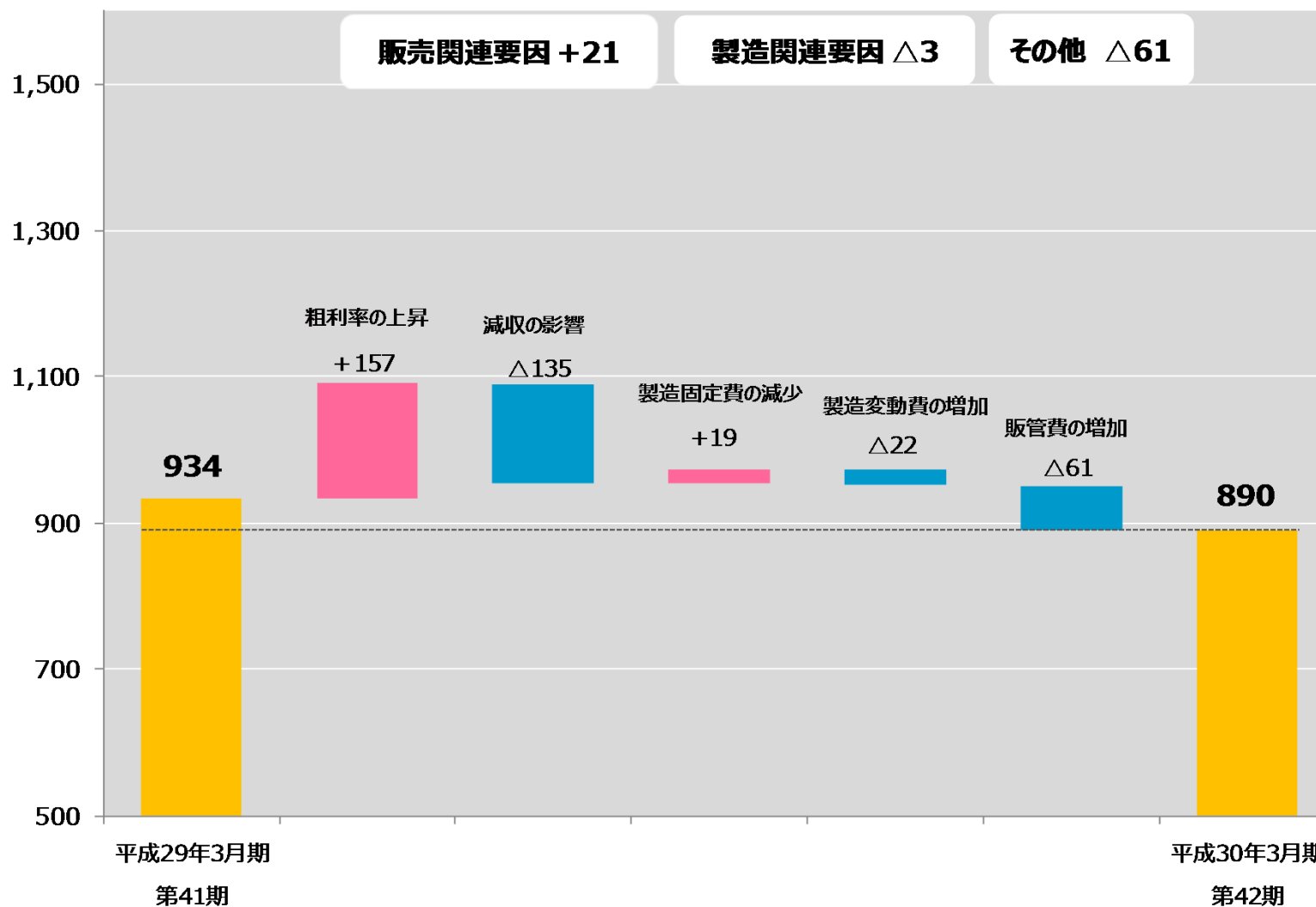


	平成26年3月期 第38期	平成27年3月期 第39期	平成28年3月期 第40期	平成29年3月期 第41期	平成30年3月期 第42期
営業利益 (百万円)	581	585	808	934	890
営業利益率 (%)	8.4	8.1	10.5	11.5	11.4

(注) 平成27年3月期より連結決算を開始したため、平成26年3月期は単体の数値を記載しております。

営業利益 増減要因分析

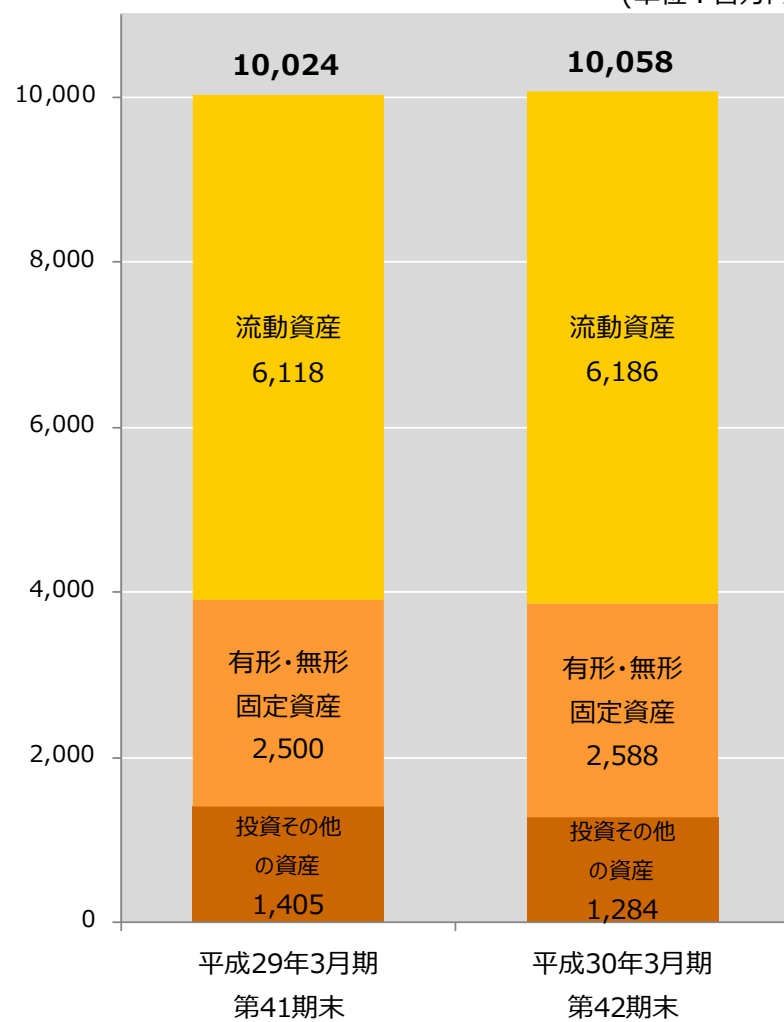
(百万円)



財政状態

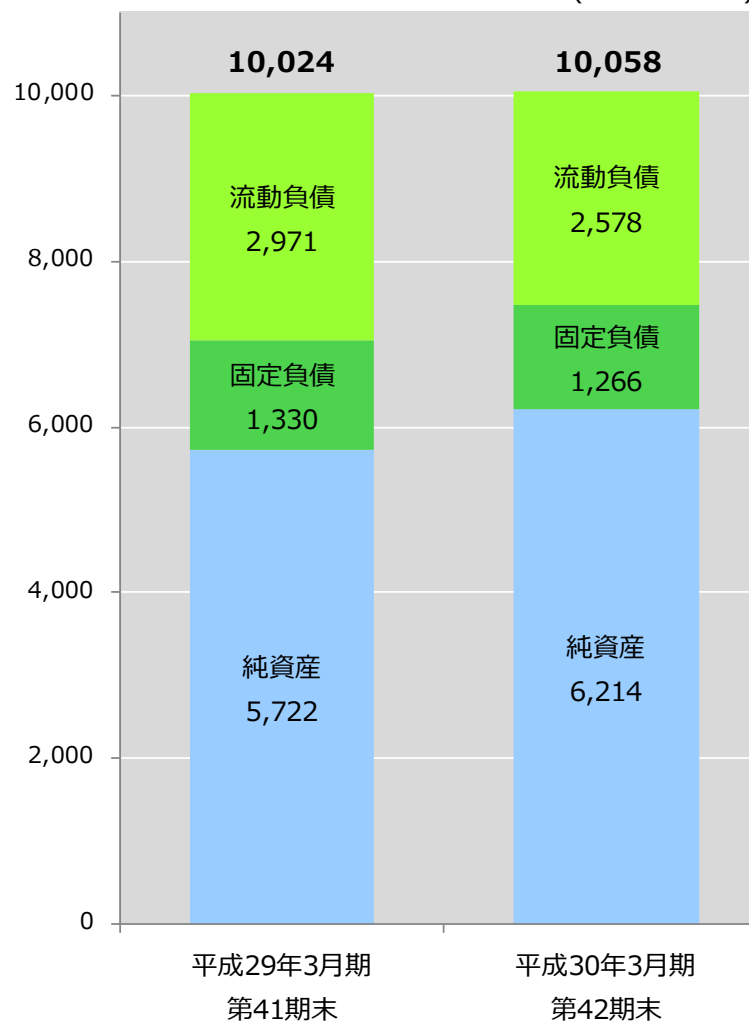
資産の状況

(単位：百万円)

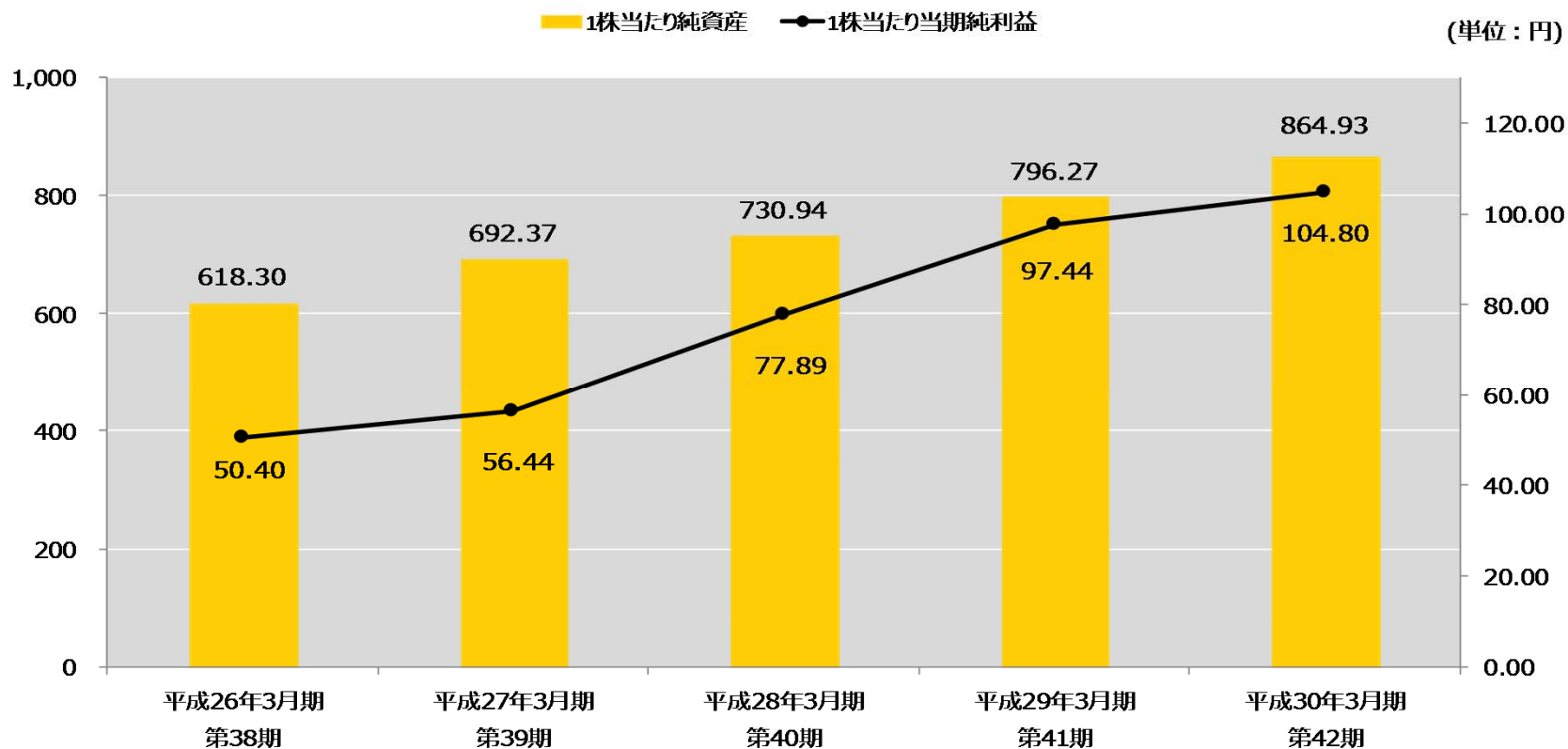


負債・純資産の状況

(単位：百万円)



1株当たり純資産・1株当たり当期純利益



(単位：円)

	平成26年3月期 第38期	平成27年3月期 第39期	平成28年3月期 第40期	平成29年3月期 第41期	平成30年3月期 第42期
1株当たり純資産	618.30	692.37	730.94	796.27	864.93
1株当たり当期純利益	50.40	56.44	77.89	97.44	104.80

- (注) 1. 平成27年3月期より連結決算を開始したため、平成26年3月期は単体の数値を記載しております。
 2. 当社は、平成29年4月1日付で普通株式1株につき1.2株の割合で株式分割を行っております。第38期の期首に当該株式分割が行われたと仮定して、「1株当たり純資産」及び「1株当たり当期純利益」を算定しております。