

2019年3月期 第2四半期
決算説明資料

2018年11月2日

株式会社 タクミナ

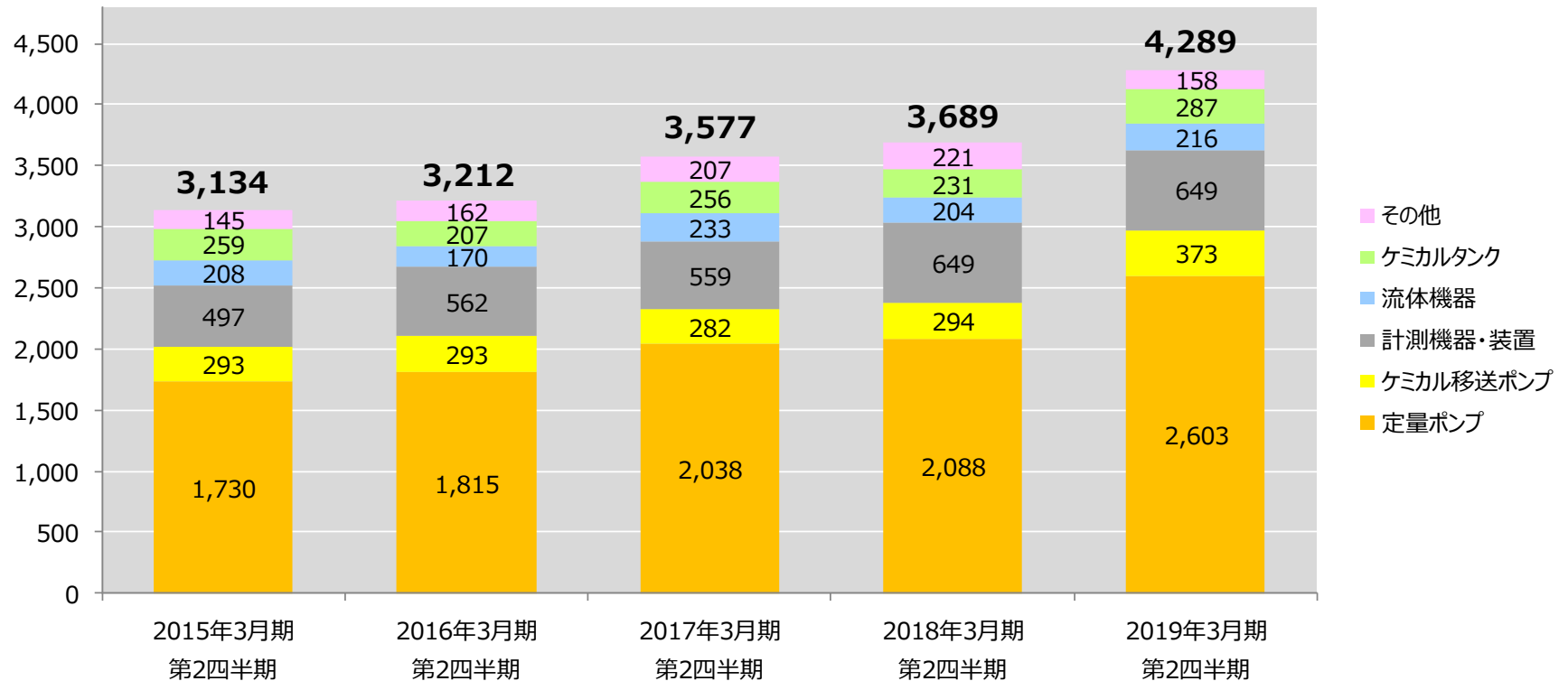
お問い合わせ先：経理部長 吉田 裕
TEL: 06-6208-3972

2019年3月期 第2四半期 決算概況

	2018年3月期 第2四半期	2019年3月期 第2四半期	前年同期比増減	
売上高 (百万円)	3,689	4,289	+599	+16.3%
営業利益 (百万円) (カッコは利益率)	314 (8.5%)	621 (14.5%)	+307	+97.7%
経常利益 (百万円) (カッコは利益率)	337 (9.1%)	635 (14.8%)	+298	+88.5%
親会社株主に帰属する四半期純利益 (百万円) (カッコは利益率)	248 (6.7%)	440 (10.3%)	+192	+77.3%
1株当たり四半期純利益 (円)	34.57	61.32	+26.75	—
1株当たり純資産 (円)	810.34	896.12	+85.78	—
自己資本比率 (%)	60.8	62.0	+1.2	—
ROE(自己資本利益率) (%)	4.3	7.0	+2.7	—
設備投資額 (百万円)	245	89	△156	△63.7%
減価償却費 (百万円)	104	112	+8	+8.0%
研究開発費 (百万円)	132	146	+14	+11.0%
期末従業員数 (人) (カッコは嘱託、パート)	267 (37)	268 (37)	+1 (0)	—

品目別売上高

(百万円)

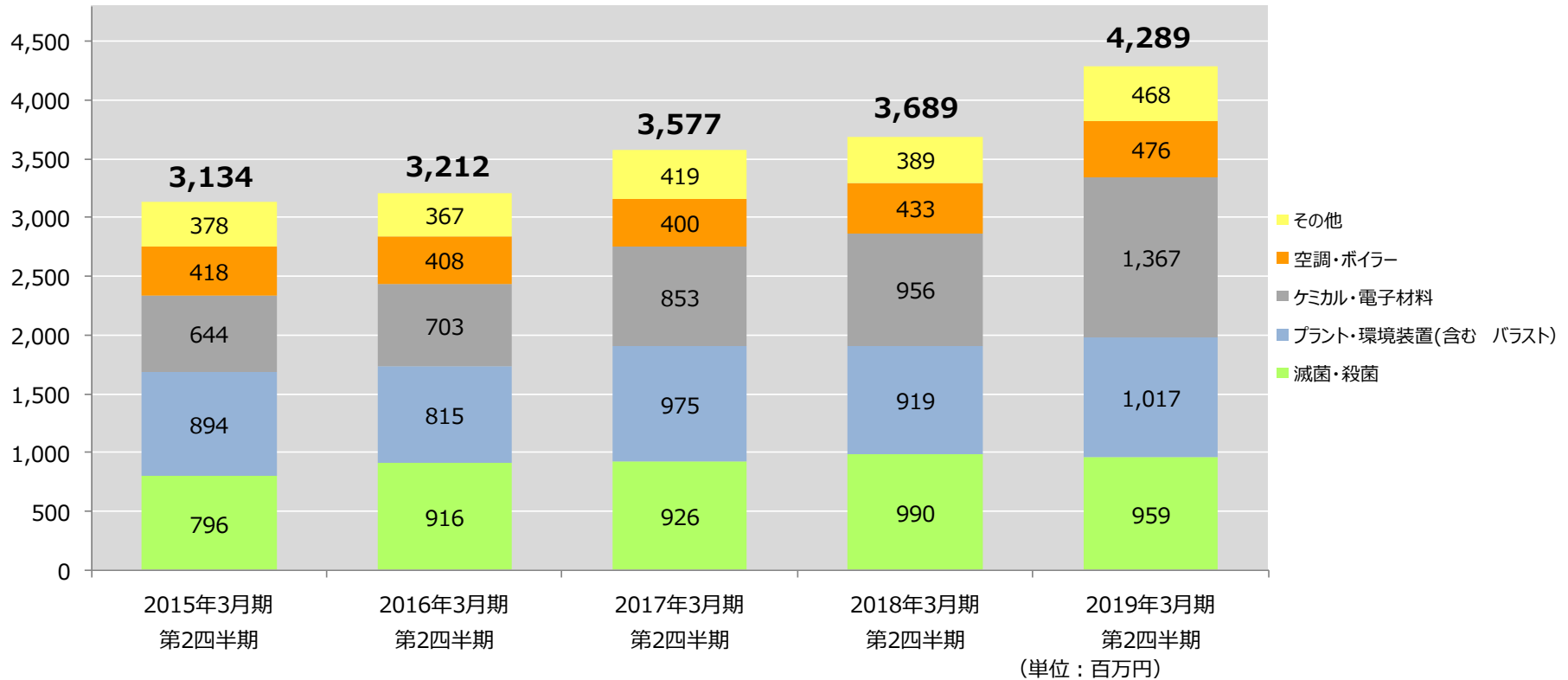


(単位：百万円)

	2015年3月期 第2四半期	2016年3月期 第2四半期	2017年3月期 第2四半期	2018年3月期 第2四半期	2019年3月期 第2四半期
定量ポンプ	1,730	1,815	2,038	2,088	2,603
ケミカル移送ポンプ	293	293	282	294	373
計測機器・装置	497	562	559	649	649
流体機器	208	170	233	204	216
ケミカルタンク	259	207	256	231	287
その他	145	162	207	221	158
売上高合計	3,134	3,212	3,577	3,689	4,289

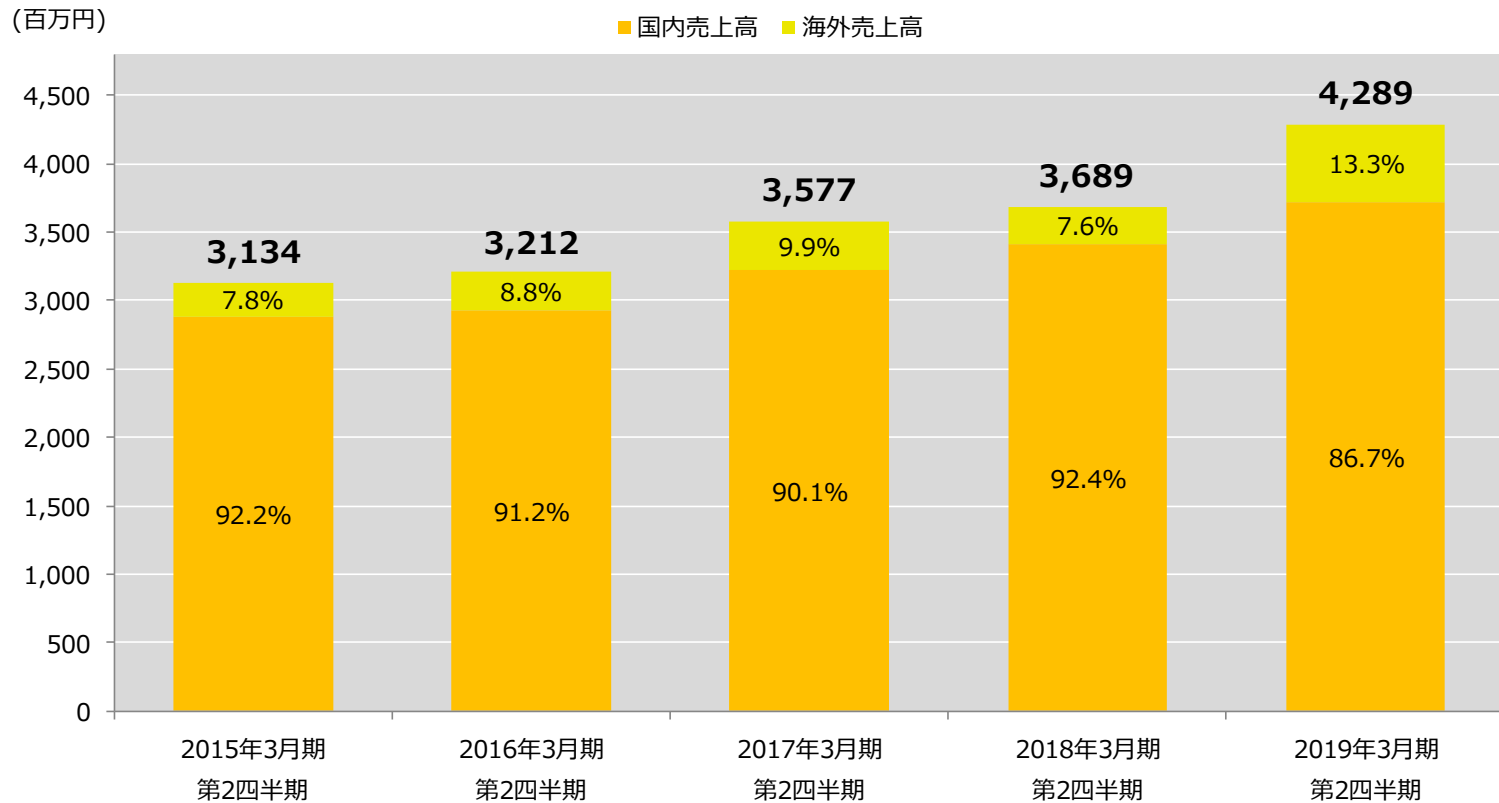
市場別売上高

(百万円)



	2015年3月期 第2四半期	2016年3月期 第2四半期	2017年3月期 第2四半期	2018年3月期 第2四半期	2019年3月期 第2四半期
滅菌・殺菌	796	916	926	990	959
プラント・環境装置(含む バラスト)	894	815	975	919	1,017
ケミカル・電子材料	644	703	853	956	1,367
空調・ボイラー	418	408	400	433	476
その他	378	367	419	389	468
売上高合計	3,134	3,212	3,577	3,689	4,289

地域別売上高



(単位：百万円)

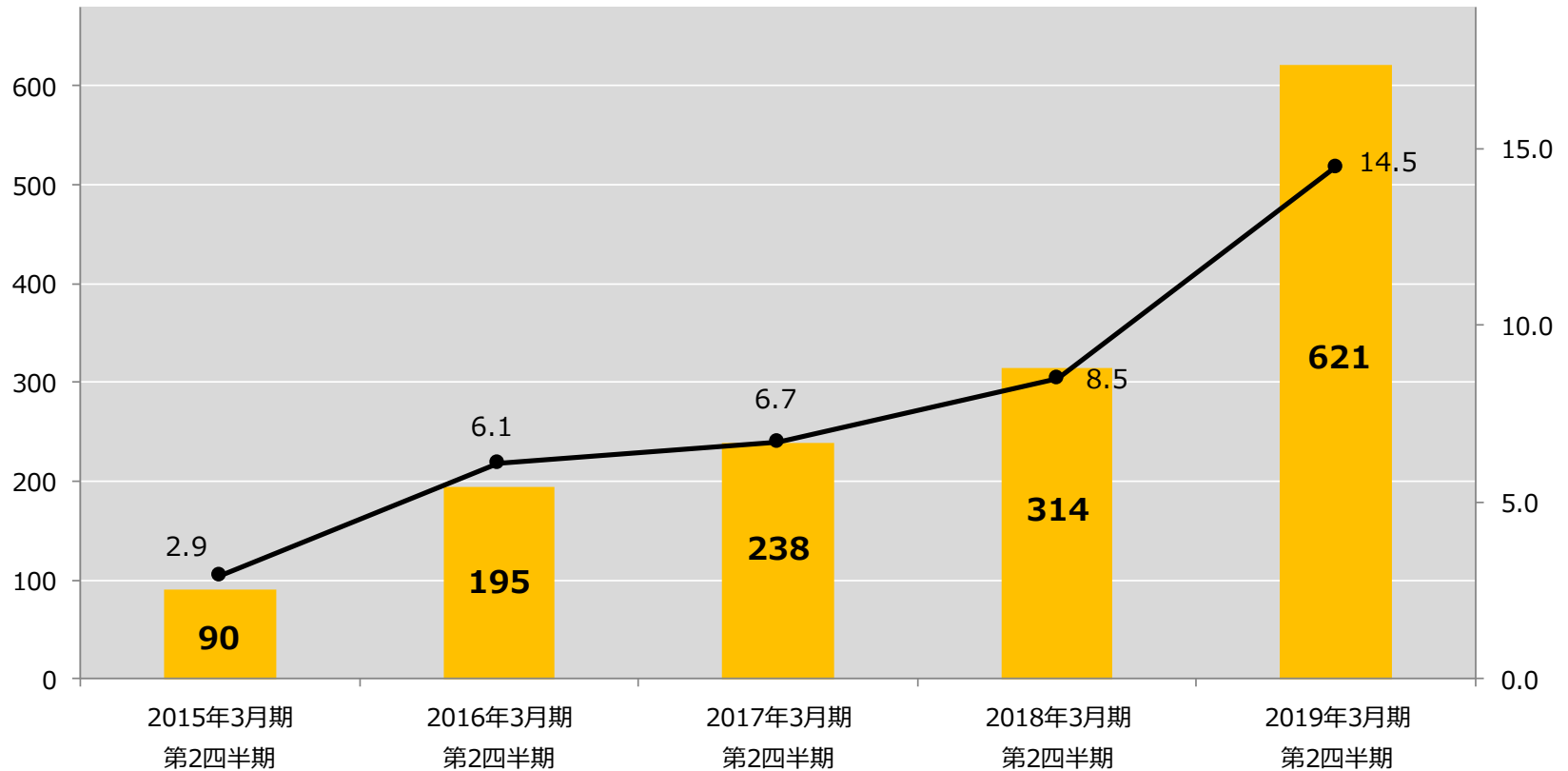
	2015年3月期 第2四半期	2016年3月期 第2四半期	2017年3月期 第2四半期	2018年3月期 第2四半期	2019年3月期 第2四半期
国内売上高	2,887	2,927	3,223	3,409	3,719
海外売上高	246	284	353	280	569
売上高合計	3,134	3,212	3,577	3,689	4,289

営業利益の推移

(百万円)

■ 営業利益 ● 営業利益率

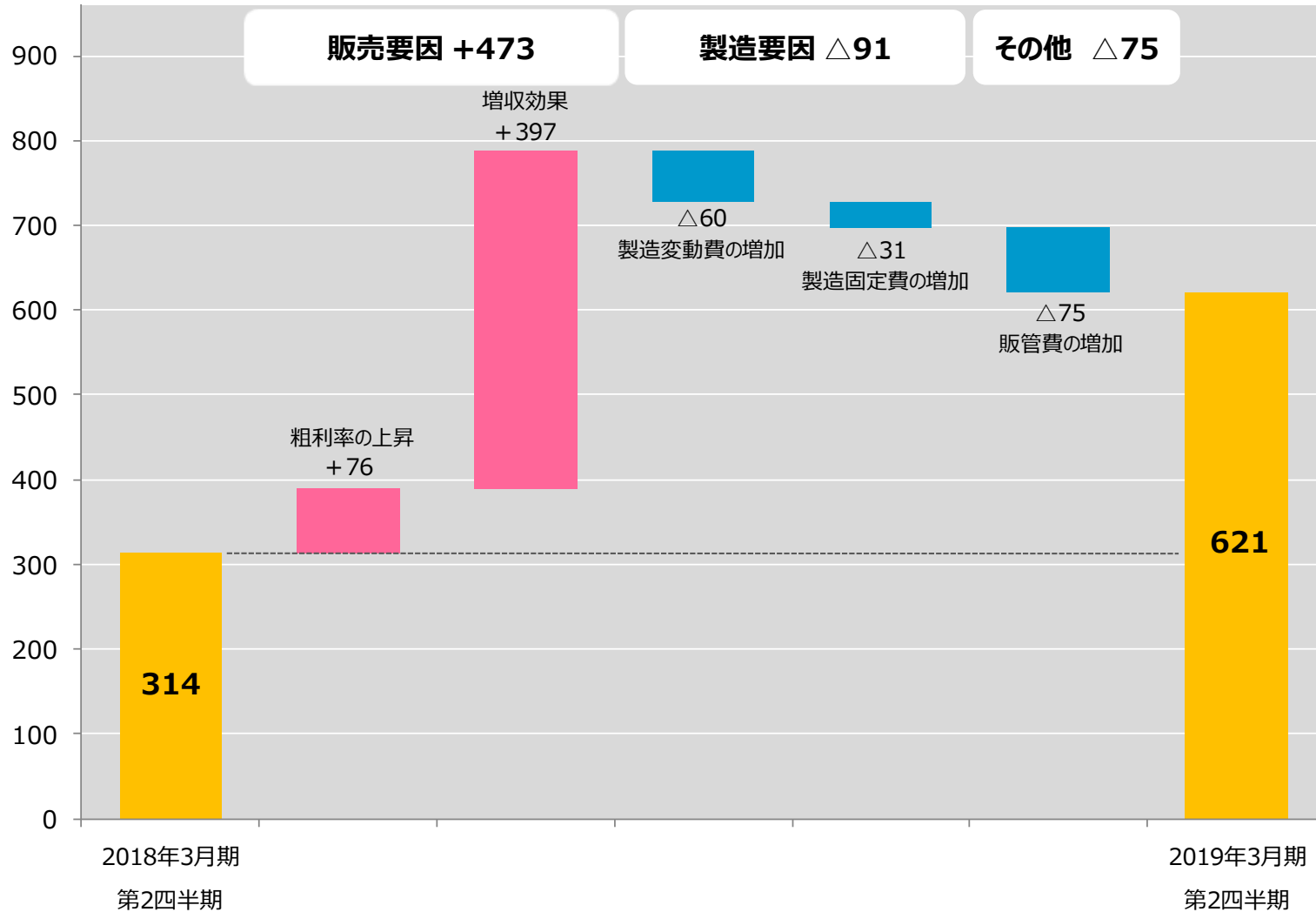
(%)



	2015年3月期 第2四半期	2016年3月期 第2四半期	2017年3月期 第2四半期	2018年3月期 第2四半期	2019年3月期 第2四半期
営業利益 (百万円)	90	195	238	314	621
営業利益率 (%)	2.9	6.1	6.7	8.5	14.5

営業利益 増減要因分析

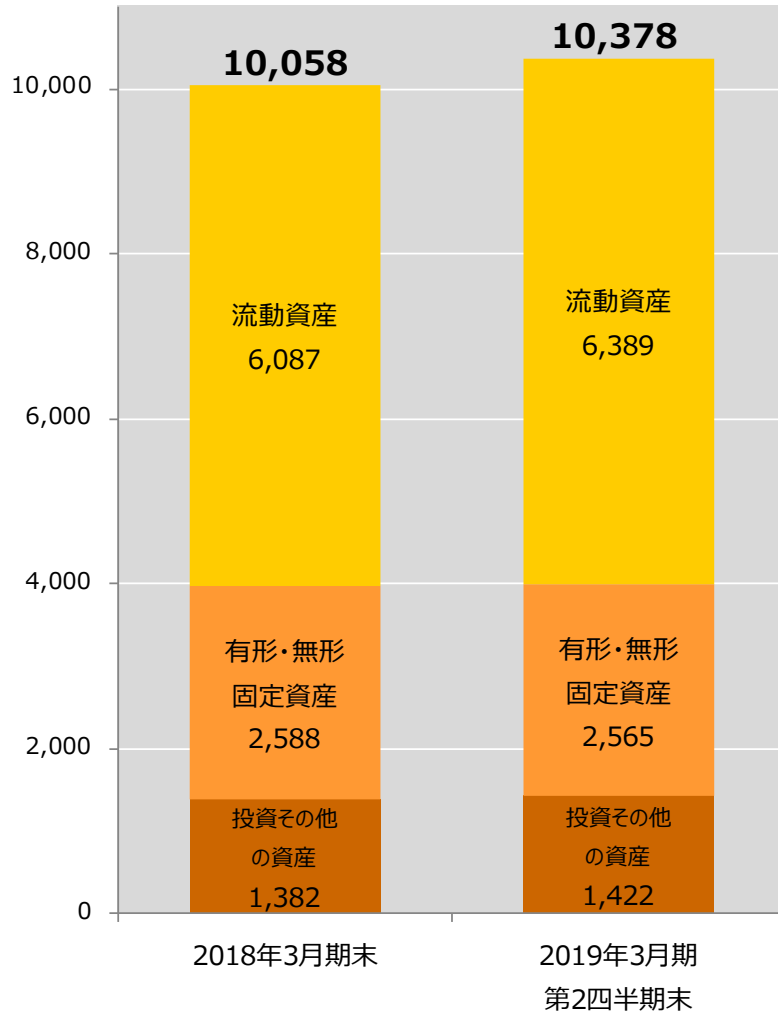
(百万円)



財政状態

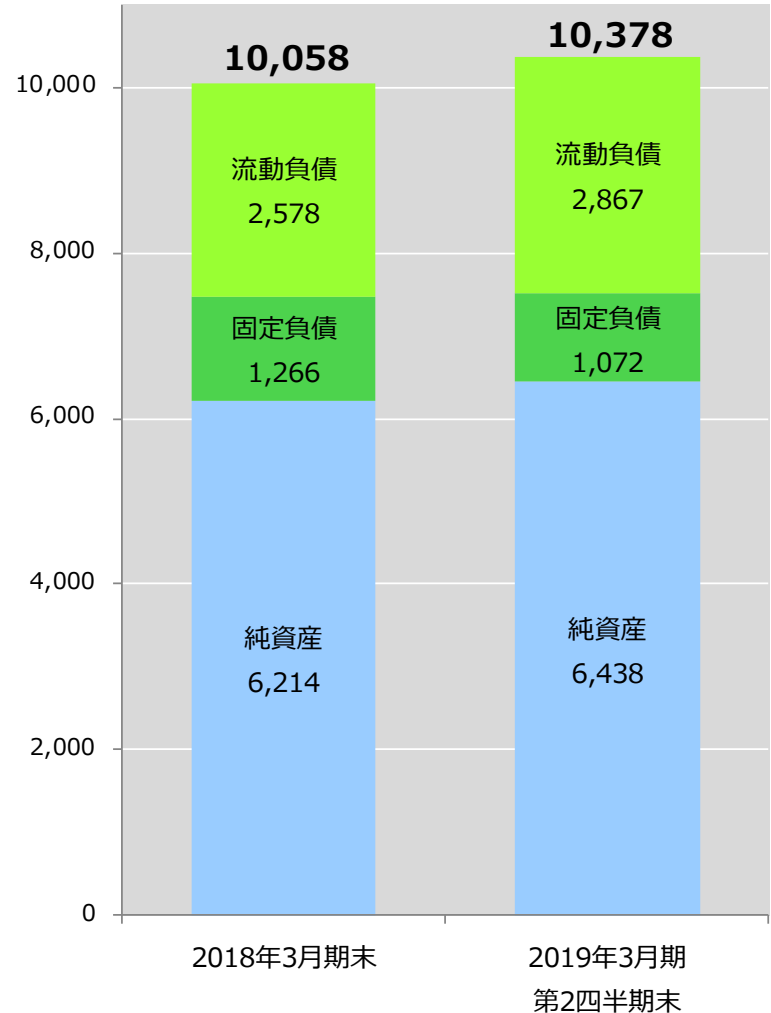
資産の状況

(単位：百万円)

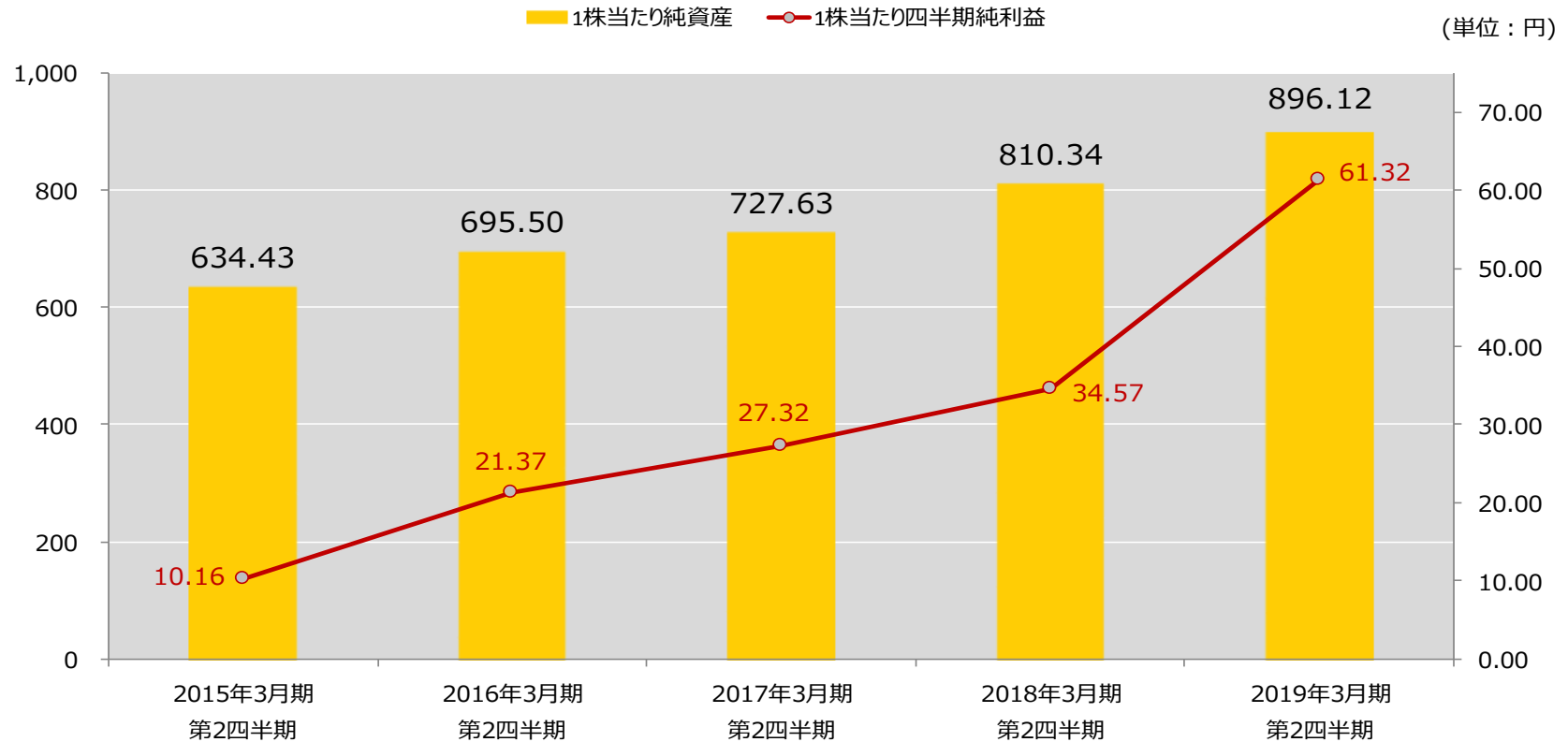


負債・純資産の状況

(単位：百万円)



1株当たり純資産・1株当たり四半期純利益



(単位：円)

	2015年3月期 第2四半期	2016年3月期 第2四半期	2017年3月期 第2四半期	2018年3月期 第2四半期	2019年3月期 第2四半期
1株当たり純資産	634.43	695.50	727.63	810.34	896.12
1株当たり四半期純利益	10.16	21.37	27.32	34.57	61.32

(注) 当社は、2017年4月1日付で普通株式1株につき1.2株の割合で株式分割を行っております。2015年3月期の期首に当該株式分割が行われたと仮定して、「1株当たり純資産」及び「1株当たり四半期純利益」を算定しております。