

**2020年3月期 第2四半期**  
**決算説明資料**

---

**2019年11月1日**

**株式会社 タクミナ**

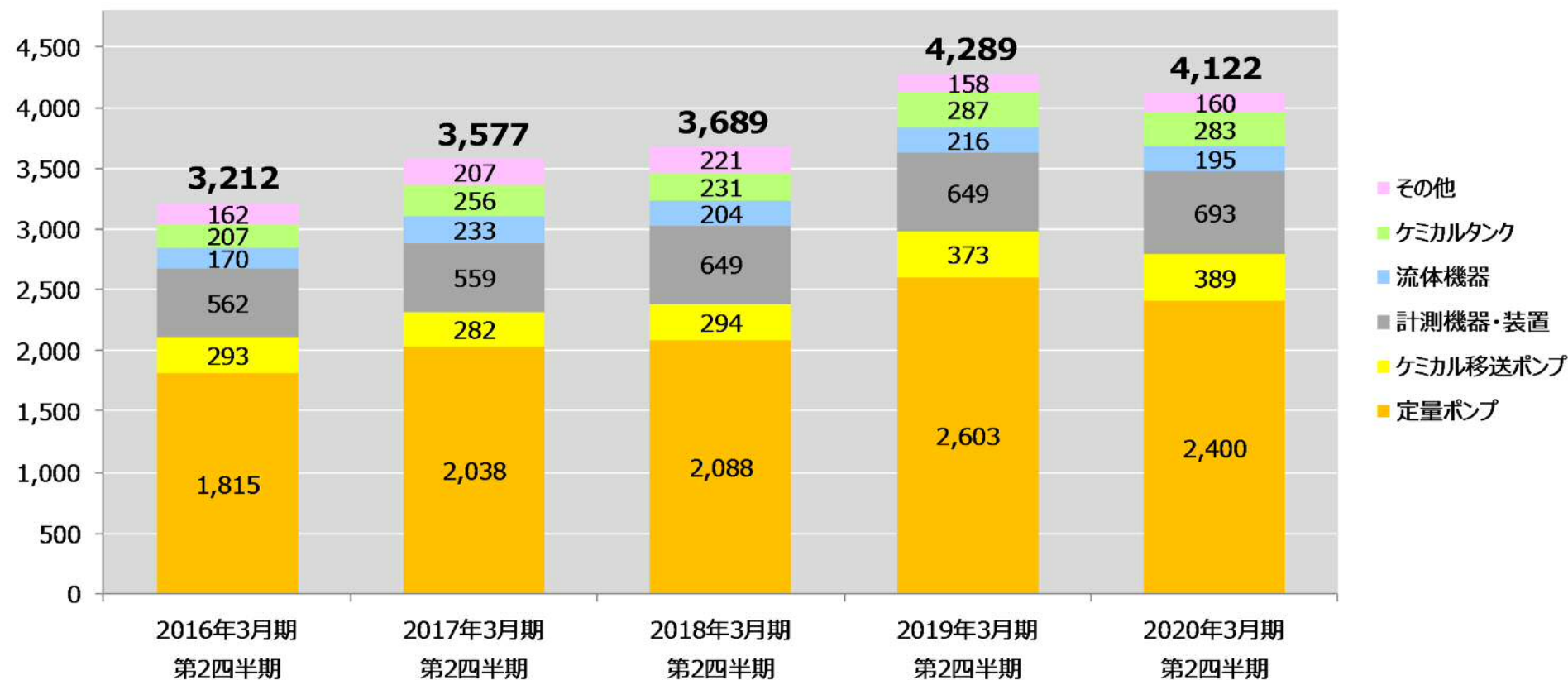
お問い合わせ先：経理部長 吉田 裕  
TEL：06-6208-3972

# 2020年3月期 第2四半期 決算概況

	2019年3月期 第2四半期	2020年3月期 第2四半期	前年同期比増減	
売上高 (百万円)	4,289	4,122	△166	△3.9%
営業利益 (百万円) (カッコは利益率)	621 (14.5%)	500 (12.1%)	△121	△19.5%
経常利益 (百万円) (カッコは利益率)	635 (14.8%)	515 (12.5%)	△120	△18.9%
親会社株主に帰属する四半期純利益 (百万円) (カッコは利益率)	440 (10.3%)	354 (8.6%)	△86	△19.6%
1株当たり四半期純利益 (円)	61.32	49.33	△11.99	—
1株当たり純資産 (円)	896.12	972.61	+76.49	—
自己資本比率 (%)	62.0	65.5	+3.5	—
ROE(自己資本利益率) (%)	7.0	5.2	△1.8	—
設備投資額 (百万円)	89	124	+35	—
減価償却費 (百万円)	112	113	+1	—
研究開発費 (百万円)	146	144	△2	—
期末従業員数 (人) (カッコは嘱託、パート)	268 (37)	291 (35)	+23 (△2)	—

# 品目別売上高

(百万円)

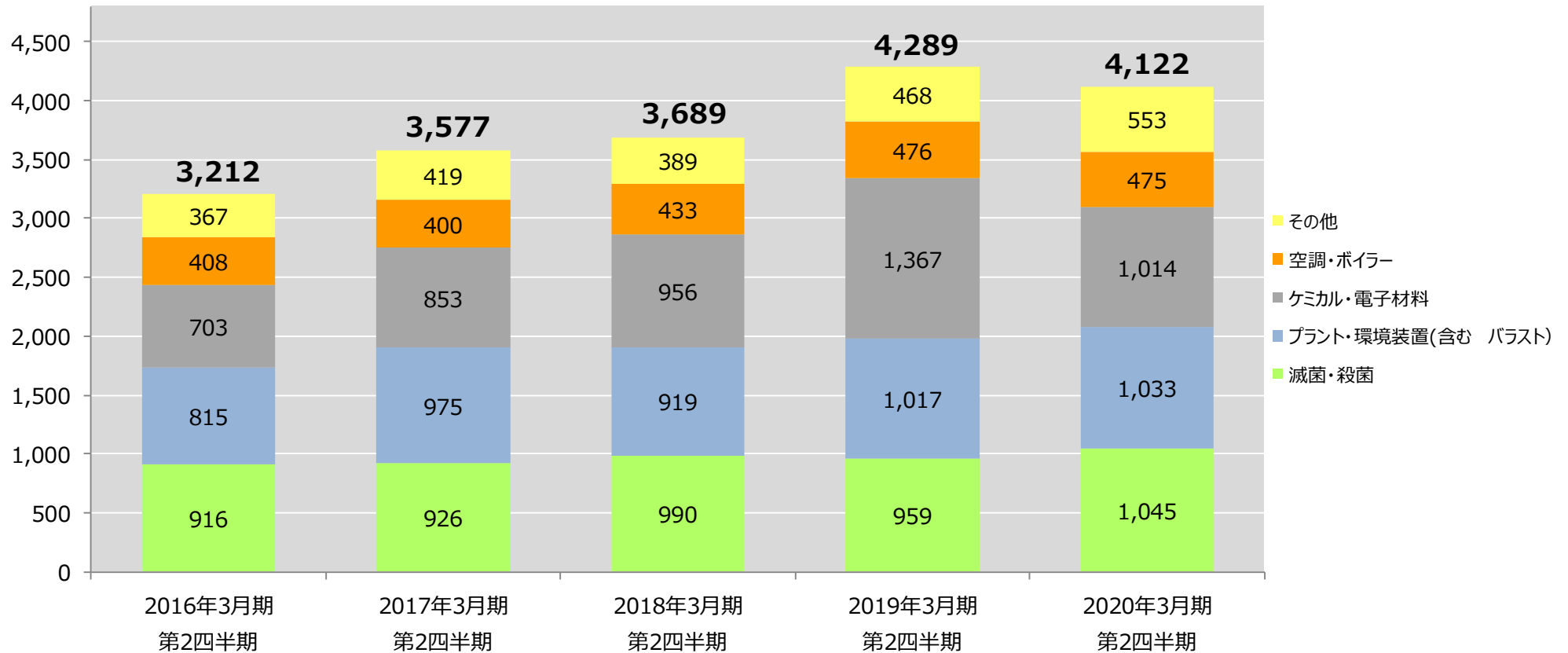


(単位：百万円)

	2016年3月期 第2四半期	2017年3月期 第2四半期	2018年3月期 第2四半期	2019年3月期 第2四半期	2020年3月期 第2四半期
定量ポンプ	1,815	2,038	2,088	2,603	2,400
ケミカル移送ポンプ	293	282	294	373	389
計測機器・装置	562	559	649	649	693
流体機器	170	233	204	216	195
ケミカルタンク	207	256	231	287	283
その他	162	207	221	158	160
売上高合計	3,212	3,577	3,689	4,289	4,122

# 市場別売上高

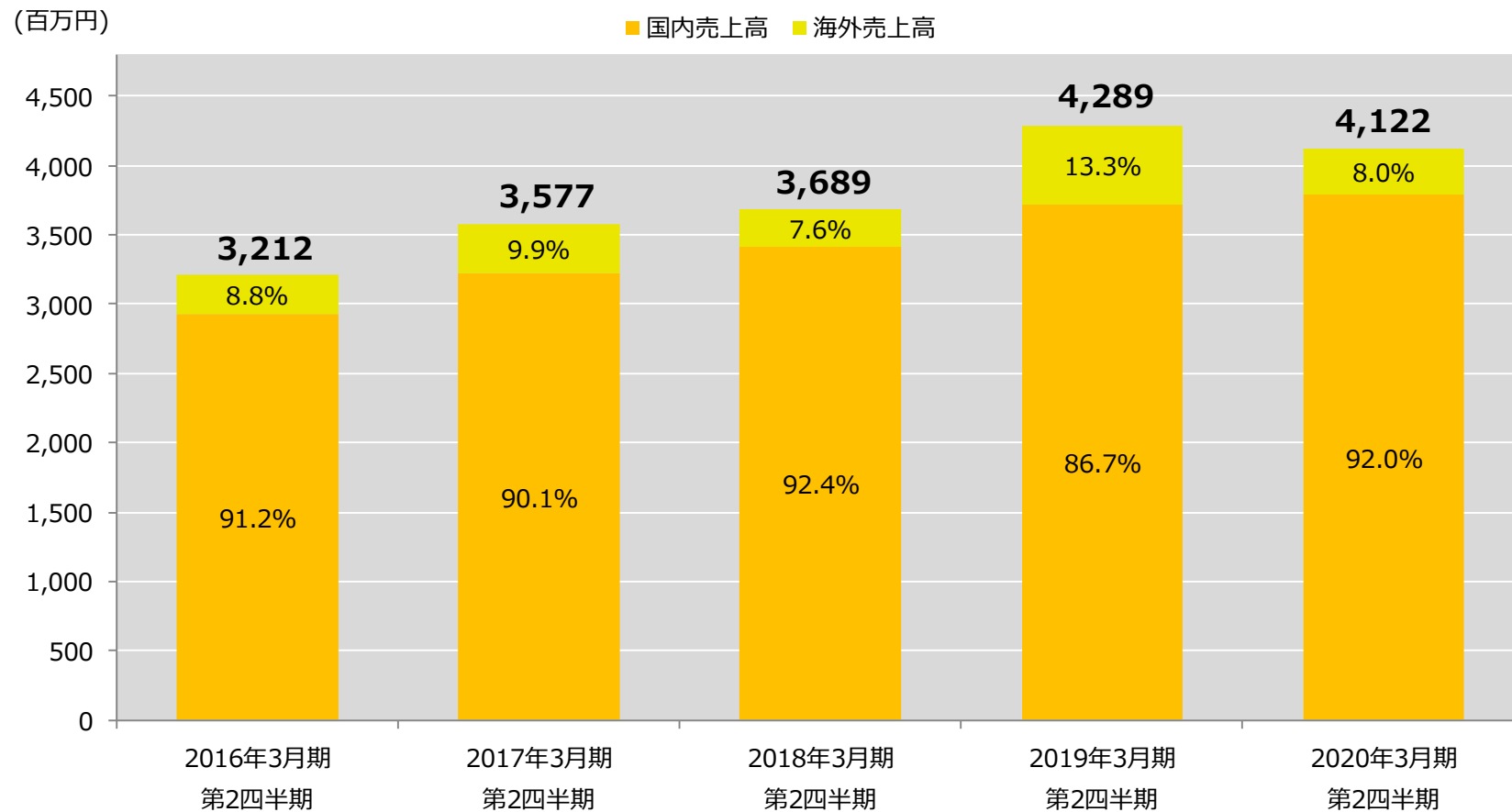
(百万円)



(単位：百万円)

	2016年3月期 第2四半期	2017年3月期 第2四半期	2018年3月期 第2四半期	2019年3月期 第2四半期	2020年3月期 第2四半期
滅菌・殺菌	916	926	990	959	1,045
プラント・環境装置(含む バラスト)	815	975	919	1,017	1,033
ケミカル・電子材料	703	853	956	1,367	1,014
空調・ボイラー	408	400	433	476	475
その他	367	419	389	468	553
売上高合計	3,212	3,577	3,689	4,289	4,122

# 地域別売上高



(単位：百万円)

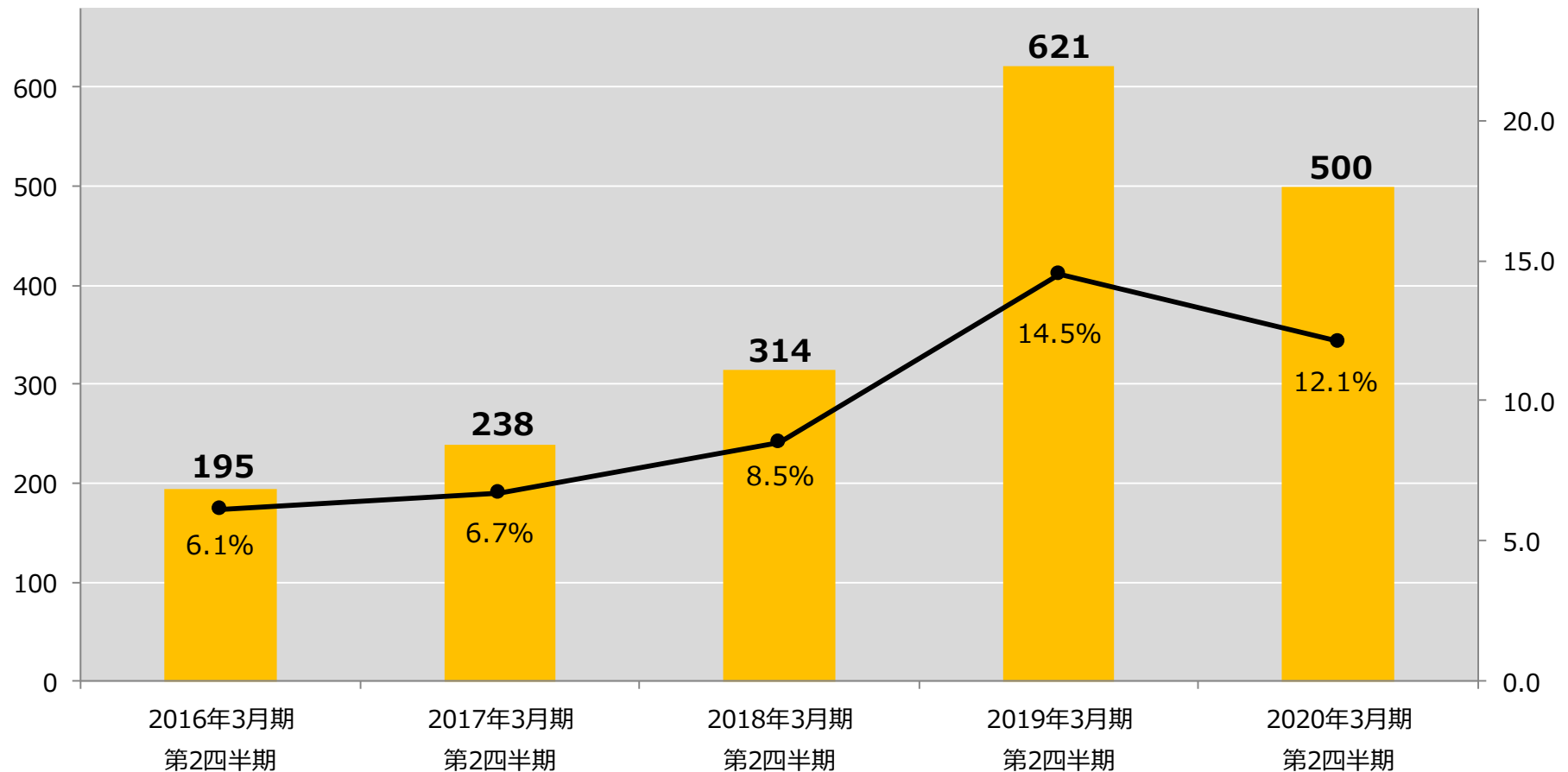
	2016年3月期 第2四半期	2017年3月期 第2四半期	2018年3月期 第2四半期	2019年3月期 第2四半期	2020年3月期 第2四半期
国内売上高	2,927	3,223	3,409	3,719	3,791
海外売上高	284	353	280	569	331
売上高合計	3,212	3,577	3,689	4,289	4,122

# 営業利益の推移

(百万円)

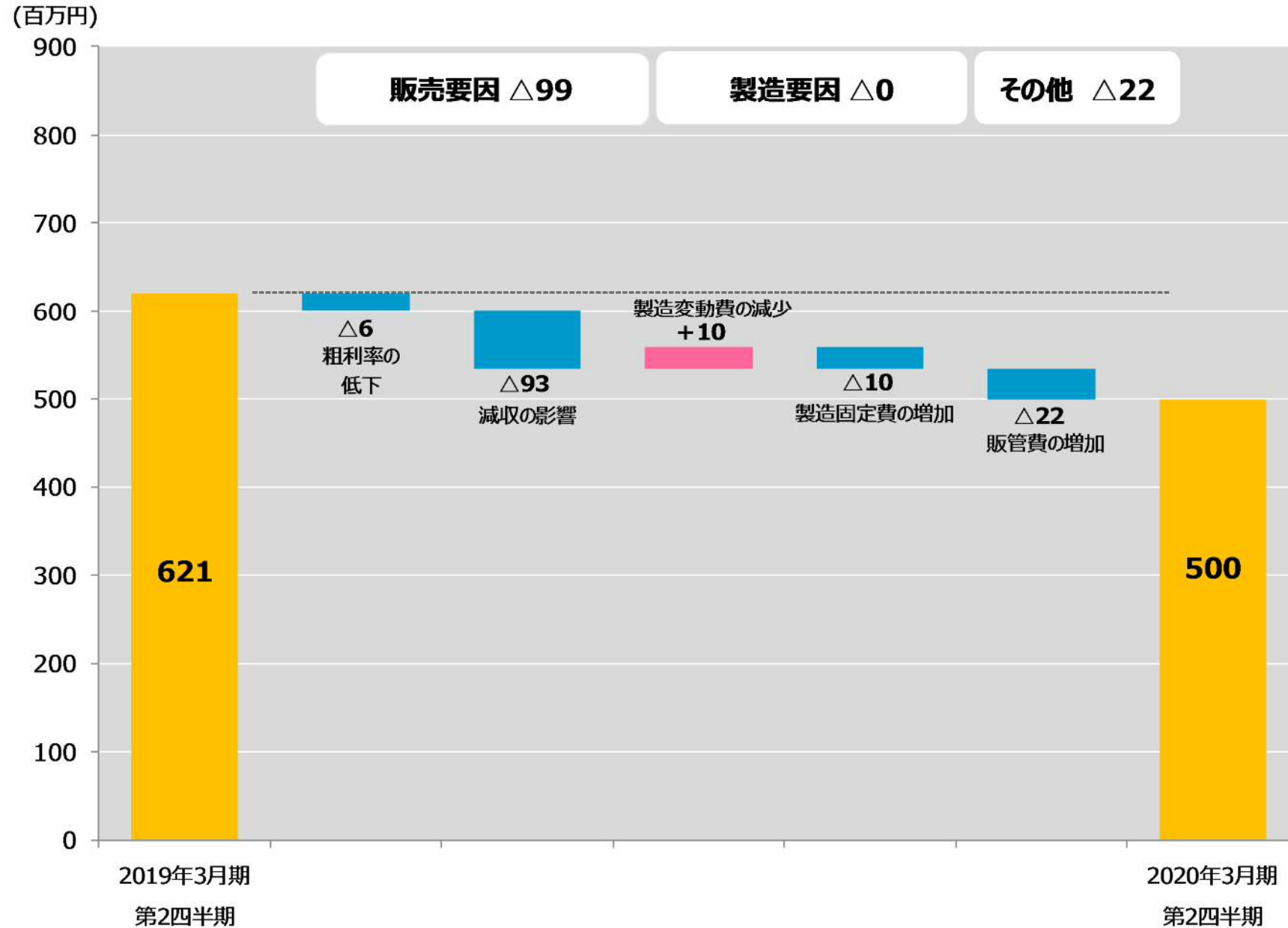
■ 営業利益 ● 営業利益率

(%)



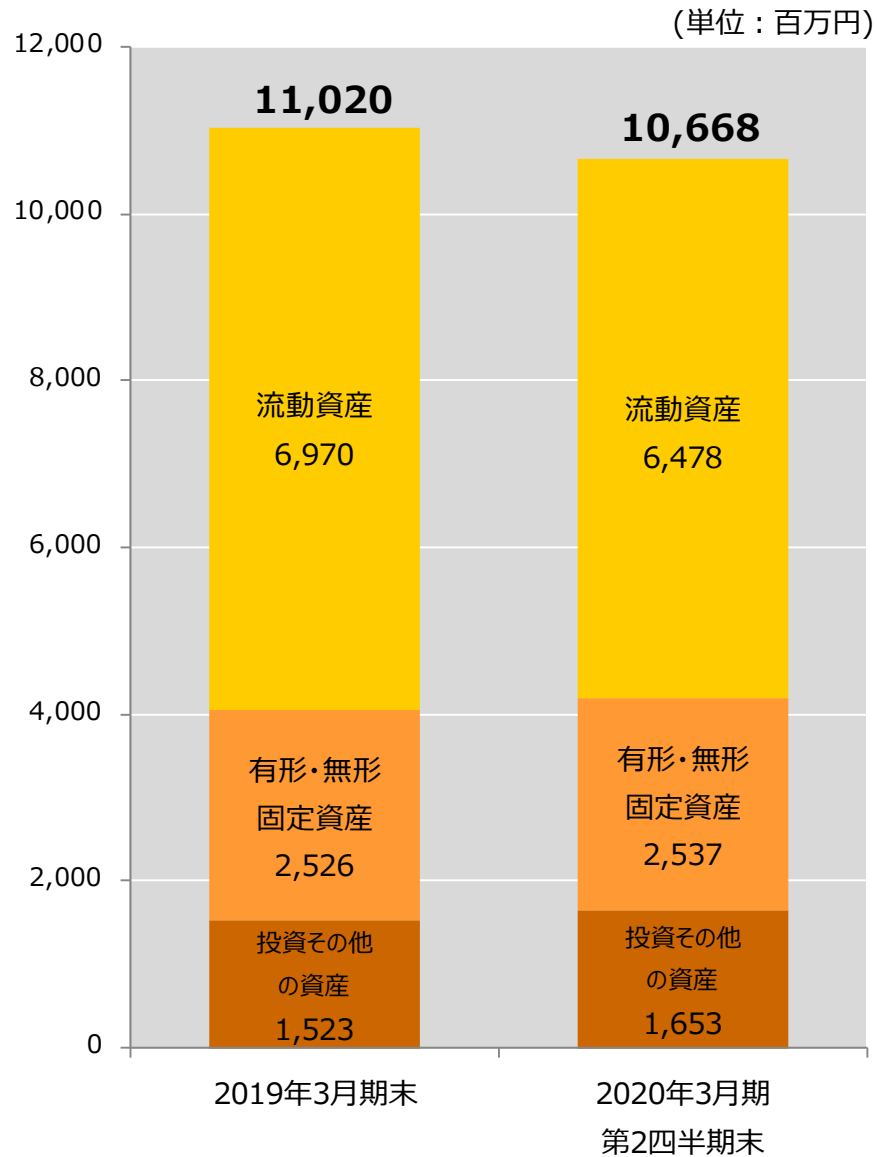
	2016年3月期 第2四半期	2017年3月期 第2四半期	2018年3月期 第2四半期	2019年3月期 第2四半期	2020年3月期 第2四半期
営業利益 (百万円)	195	238	314	621	500
営業利益率 (%)	6.1	6.7	8.5	14.5	12.1

# 営業利益 増減要因分析

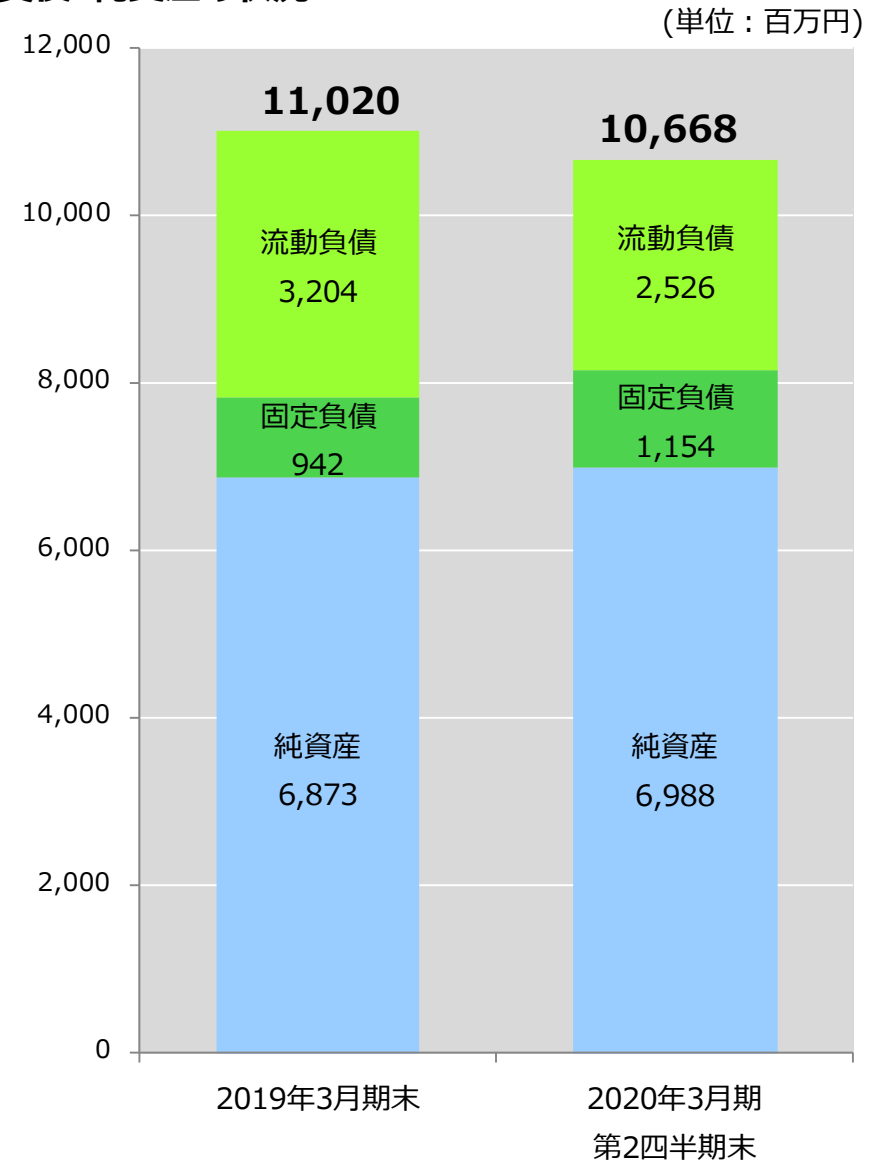


# 財政状態

## 資産の状況

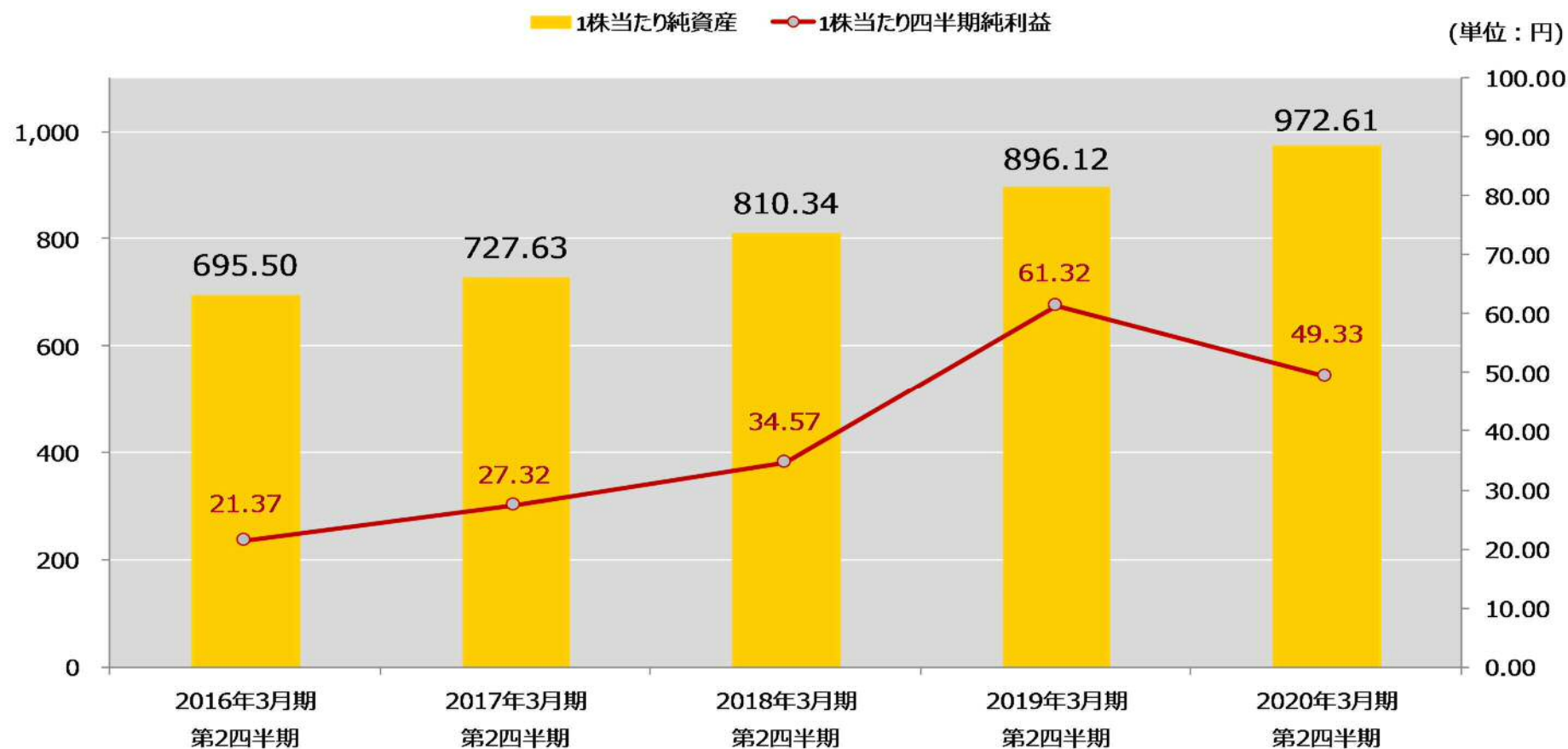


## 負債・純資産の状況





# 1株当たり純資産・1株当たり四半期純利益



(単位：円)

	2016年3月期 第2四半期	2017年3月期 第2四半期	2018年3月期 第2四半期	2019年3月期 第2四半期	2020年3月期 第2四半期
1株当たり純資産	695.50	727.63	810.34	896.12	972.61
1株当たり四半期純利益	21.37	27.32	34.57	61.32	49.33

(注) 当社は、2017年4月1日付で普通株式1株につき1.2株の割合で株式分割を行っております。2016年3月期の期首に当該株式分割が行われたと仮定して、「1株当たり純資産」及び「1株当たり四半期純利益」を算定しております。