

2023年3月期 第2四半期  
決算説明資料

---

2022年11月2日

株式会社 タクミナ

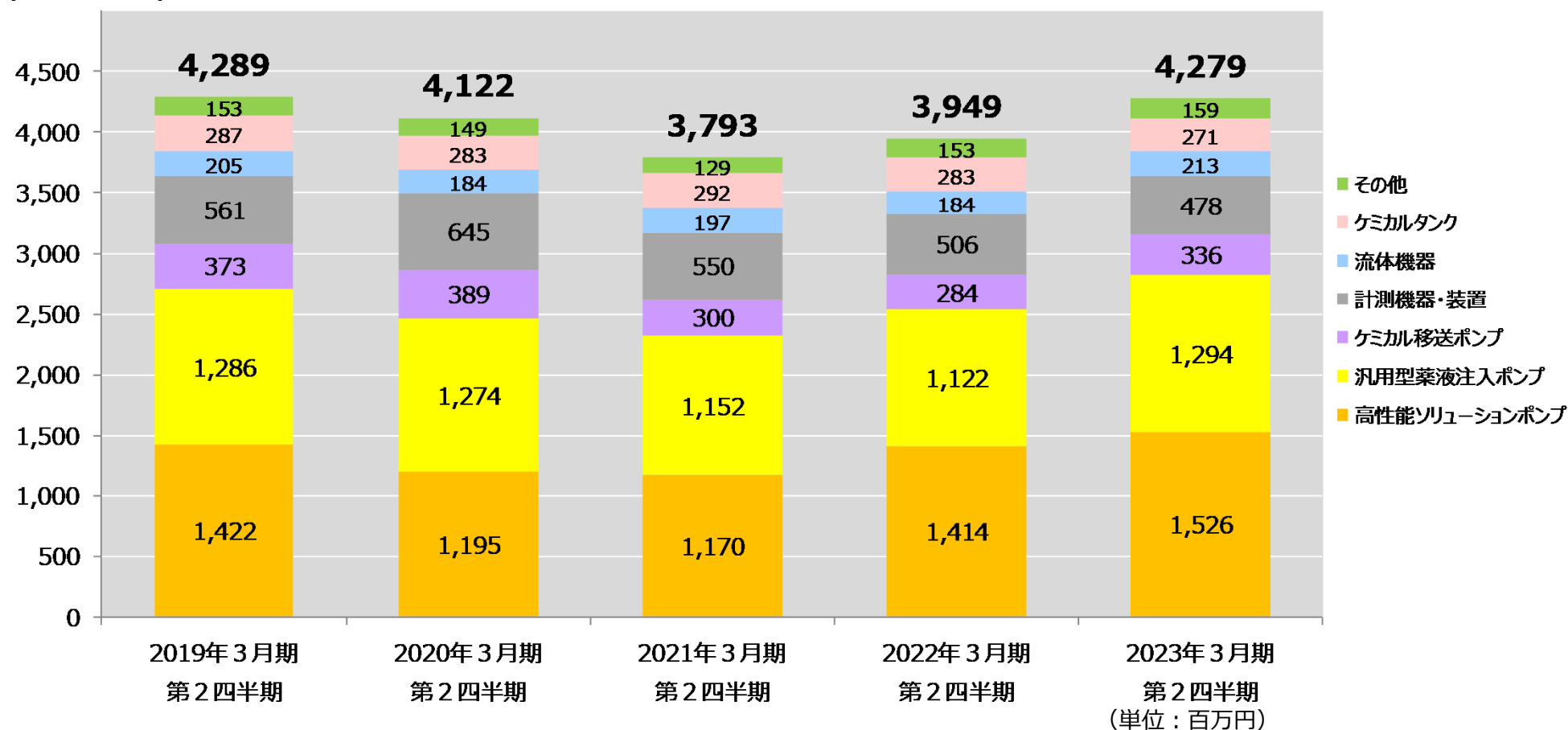
お問い合わせ先  
管理本部長 芝田 浩実  
TEL: 06-6208-3971

# 2022年3月期 第46期 決算概況

	2022年3月期 第2四半期	2023年3月期 第2四半期	前年同期比増減	
売上高 (百万円)	3,949	4,279	+330	+8.4%
営業利益 (百万円) (カッコは利益率)	464 (11.8%)	548 (12.8%)	+84	+18.2%
経常利益 (百万円) (カッコは利益率)	498 (12.6%)	556 (13.0%)	+58	+11.7%
親会社株主に帰属する四半期純利益 (百万円) (カッコは利益率)	321 (8.1%)	356 (8.3%)	+34	+10.8%
1株当たり四半期純利益 (円)	44.59	49.34	+4.75	—
1株当たり純資産 (円)	1,066.69	1,158.63	+91.94	—
自己資本比率 (%)	69.5	67.8	△1.7	—
ROE(自己資本利益率) (%)	4.2	4.3	+0.1	—
設備投資額 (百万円)	58	126	+67	—
減価償却費 (百万円)	101	110	+9	—
研究開発費 (百万円)	146	145	△1	—
期末従業員数 (人) (カッコは嘱託、パート)	299 (34)	300 (31)	+1 (△3)	—

# 品目別売上高

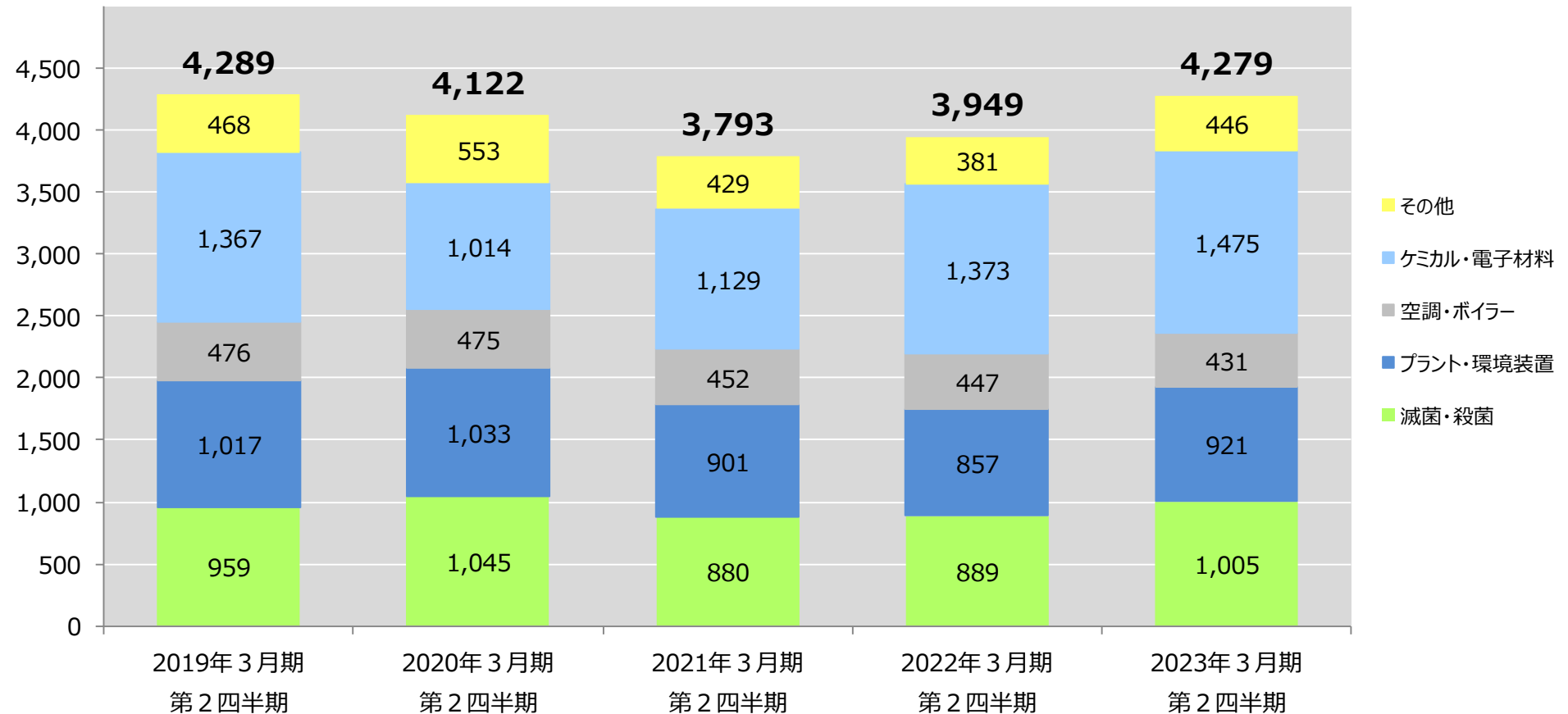
(単位：百万円)



	2019年3月期 第2四半期	2020年3月期 第2四半期	2021年3月期 第2四半期	2022年3月期 第2四半期	2023年3月期 第2四半期
高性能ソリューションポンプ	1,422	1,195	1,170	1,414	1,526
汎用型薬液注入ポンプ	1,286	1,274	1,152	1,122	1,294
ケミカル移送ポンプ	373	389	300	284	336
計測機器・装置	561	645	550	506	478
流体機器	205	184	197	184	213
ケミカルタンク	287	283	292	283	271
その他	153	149	129	153	159
売上高合計	4,289	4,122	3,793	3,949	4,279

# 市場別売上高

(単位：百万円)



(単位：百万円)

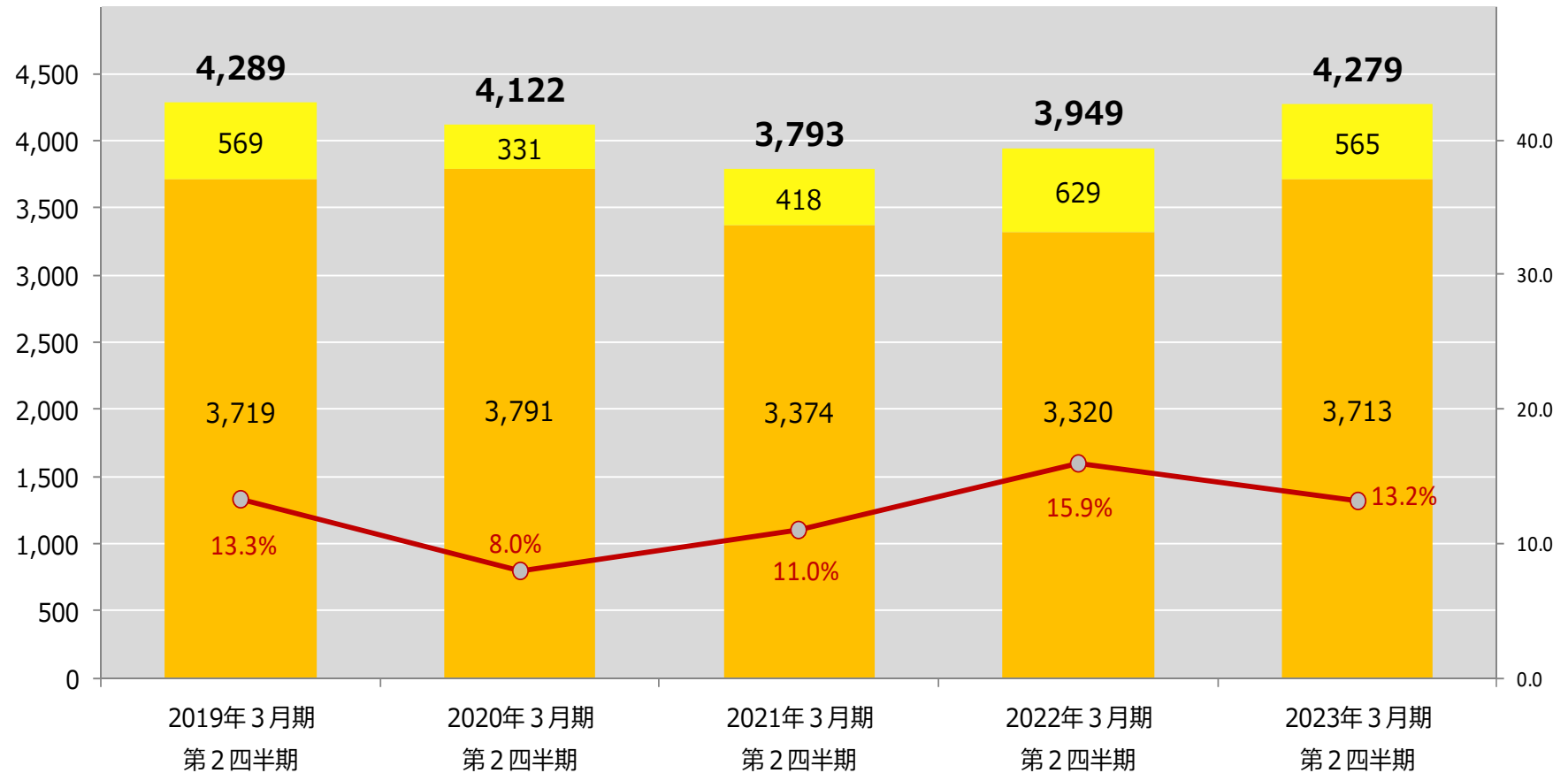
	2019年3月期 第2四半期	2020年3月期 第2四半期	2021年3月期 第2四半期	2022年3月期 第2四半期	2023年3月期 第2四半期
滅菌・殺菌	959	1,045	880	889	1,005
プラント・環境装置	1,017	1,033	901	857	921
空調・ボイラー	476	475	452	447	431
ケミカル・電子材料	1,367	1,014	1,129	1,373	1,475
その他	468	553	429	381	446
売上高合計	4,289	4,122	3,793	3,949	4,279

# 地域別売上高

(単位：百万円)

■ 国内売上高 ■ 海外売上高 ● 海外比率

(単位：%)



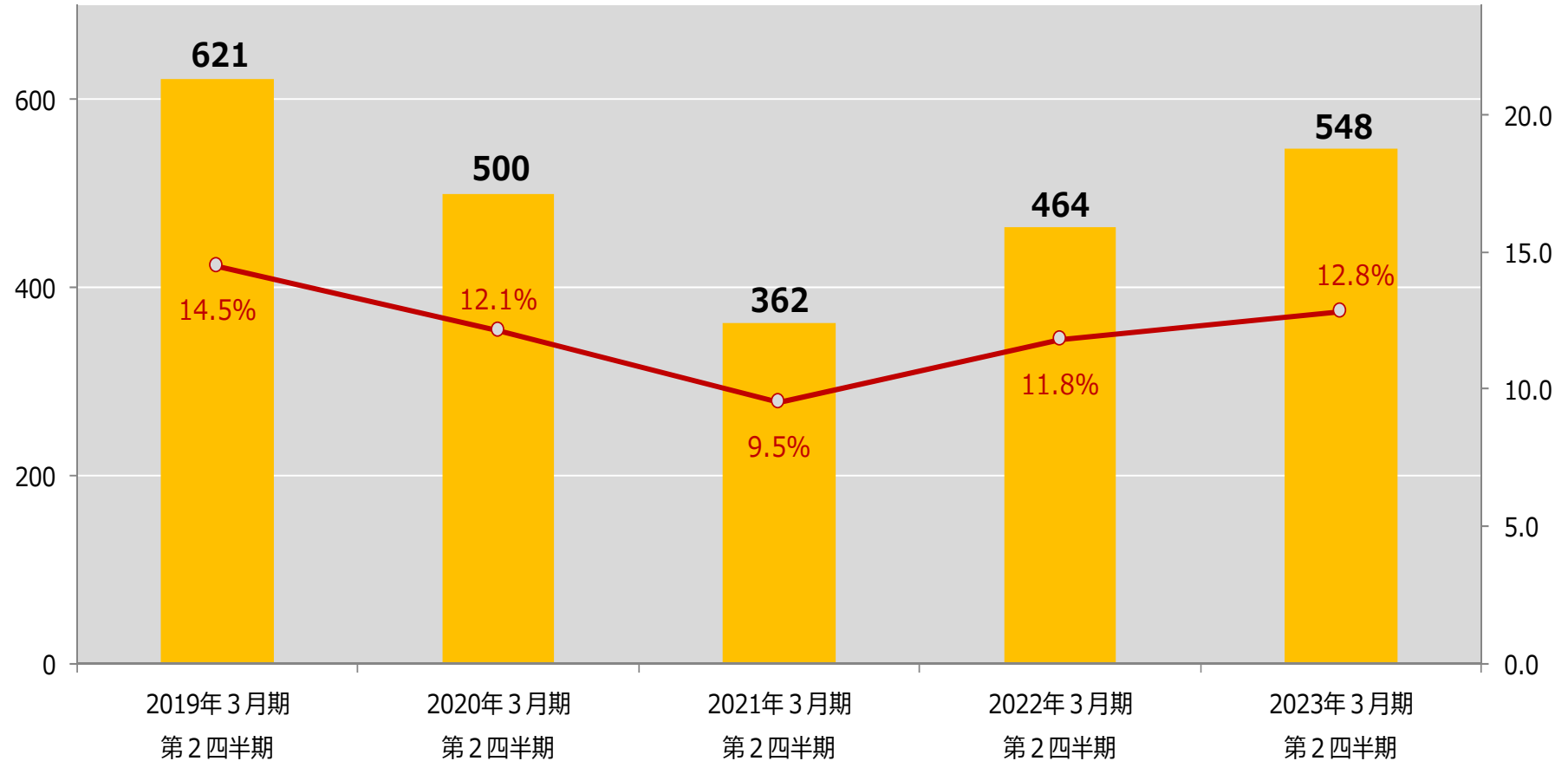
	2019年3月期 第2四半期	2020年3月期 第2四半期	2021年3月期 第2四半期	2022年3月期 第2四半期	2023年3月期 第2四半期
国内売上高 (百万円)	3,719	3,791	3,374	3,320	3,713
海外売上高 (百万円)	569	331	418	629	565
売上高合計 (百万円)	4,289	4,122	3,793	3,949	4,279
海外比率 (%)	13.3	8.0	11.0	15.9	13.2

# 営業利益の推移

(単位：百万円)

■ 営業利益    ● 営業利益率

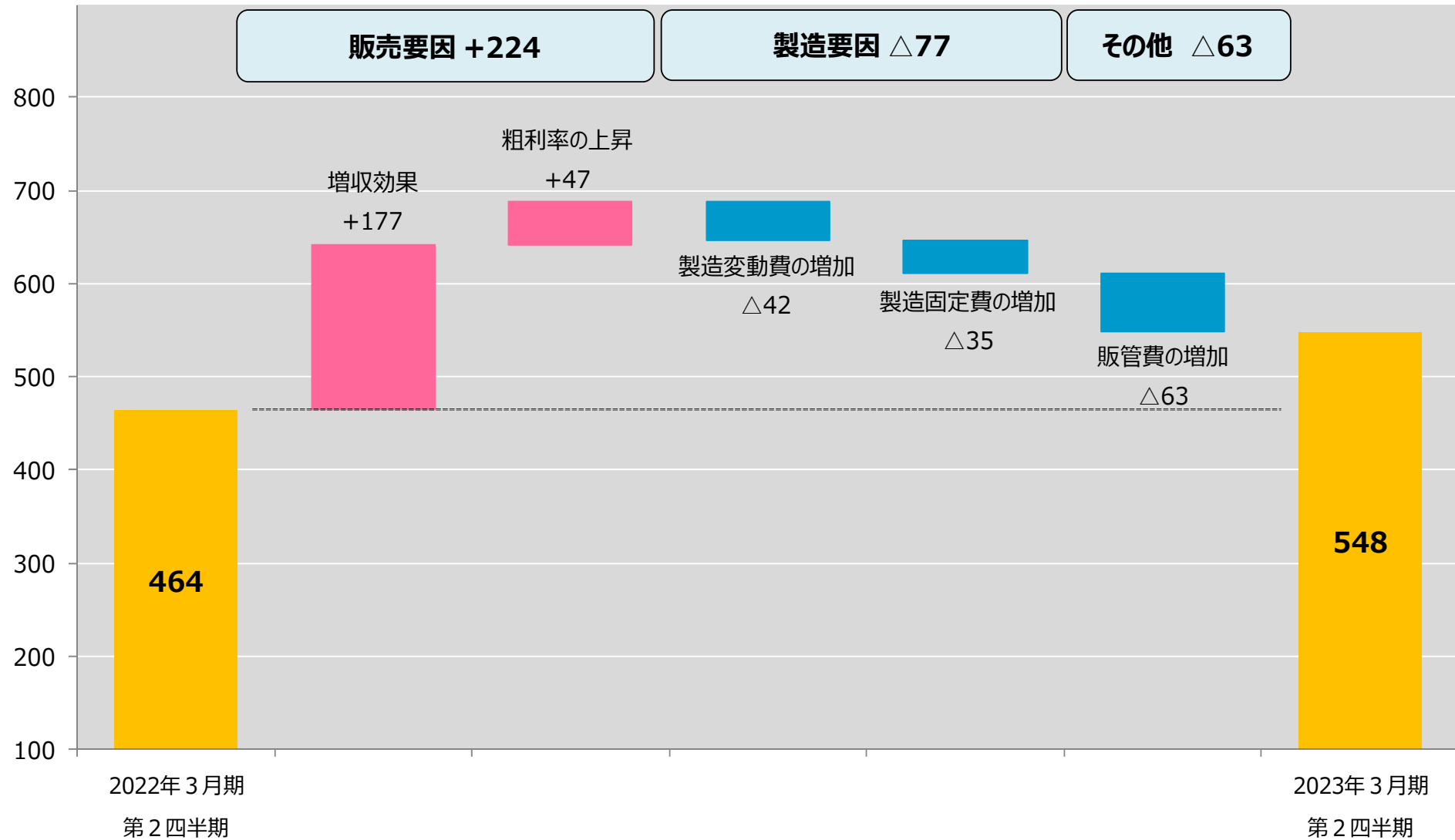
(単位：%)



	2019年3月期 第2四半期	2020年3月期 第2四半期	2021年3月期 第2四半期	2022年3月期 第2四半期	2023年3月期 第2四半期
営業利益 (百万円)	621	500	362	464	548
営業利益率 (%)	14.5	12.1	9.5	11.8	12.8

# 営業利益 増減要因分析

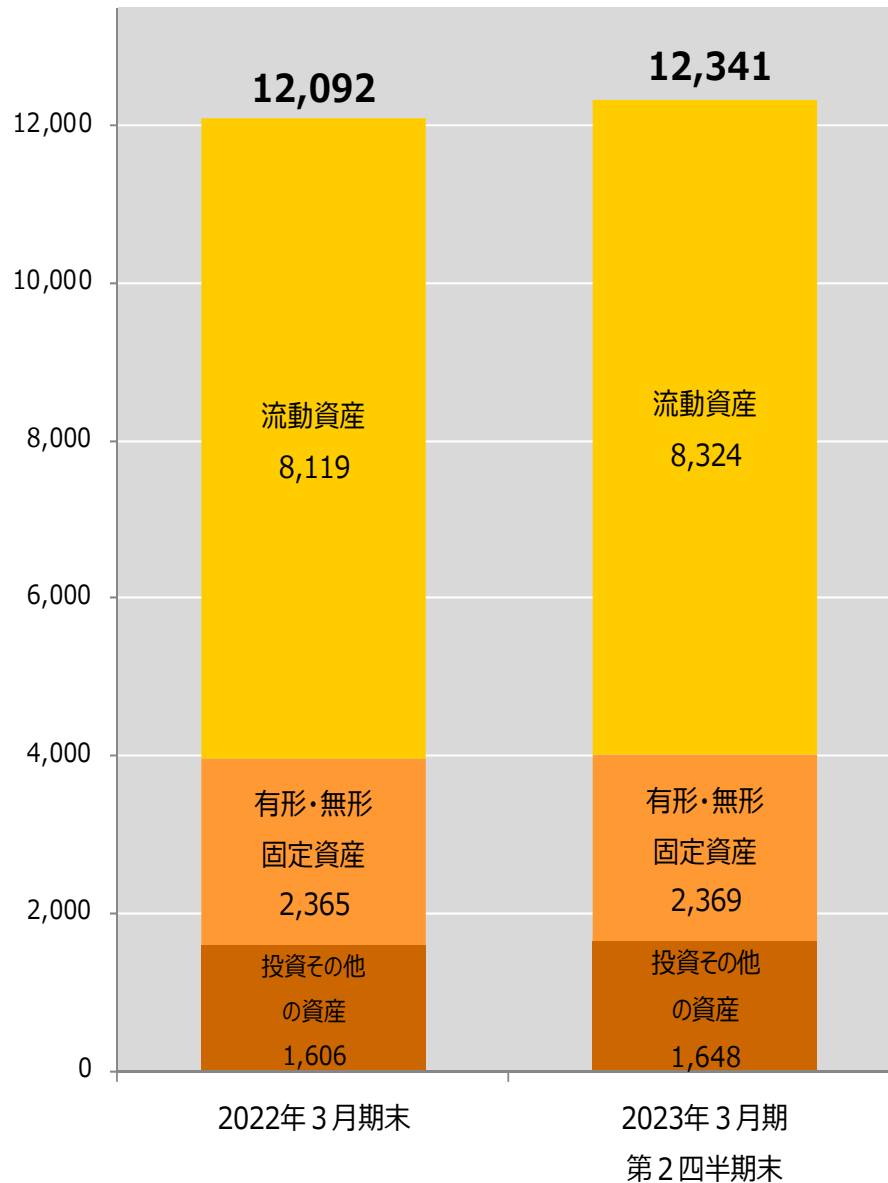
(単位：百万円)



# 財政状態

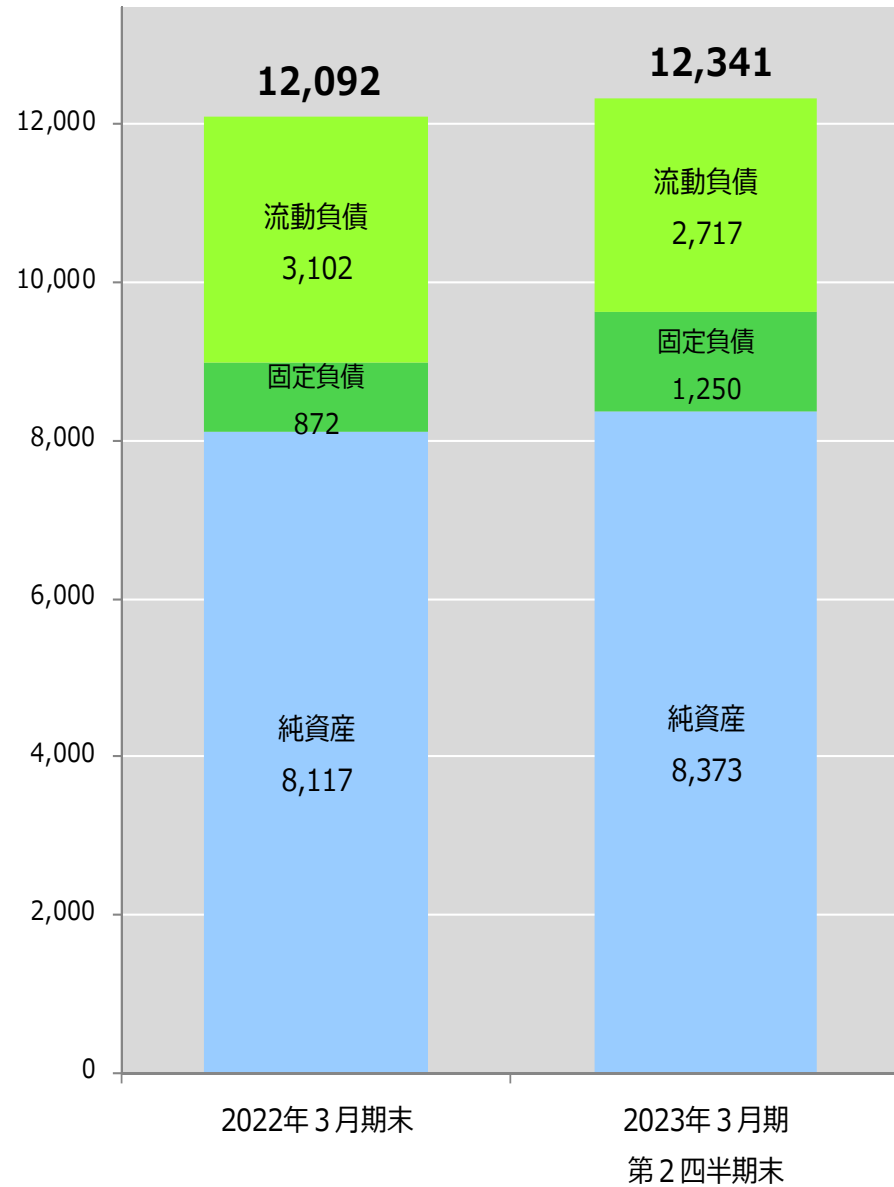
## 資産の状況

(単位：百万円)



## 負債・純資産の状況

(単位：百万円)

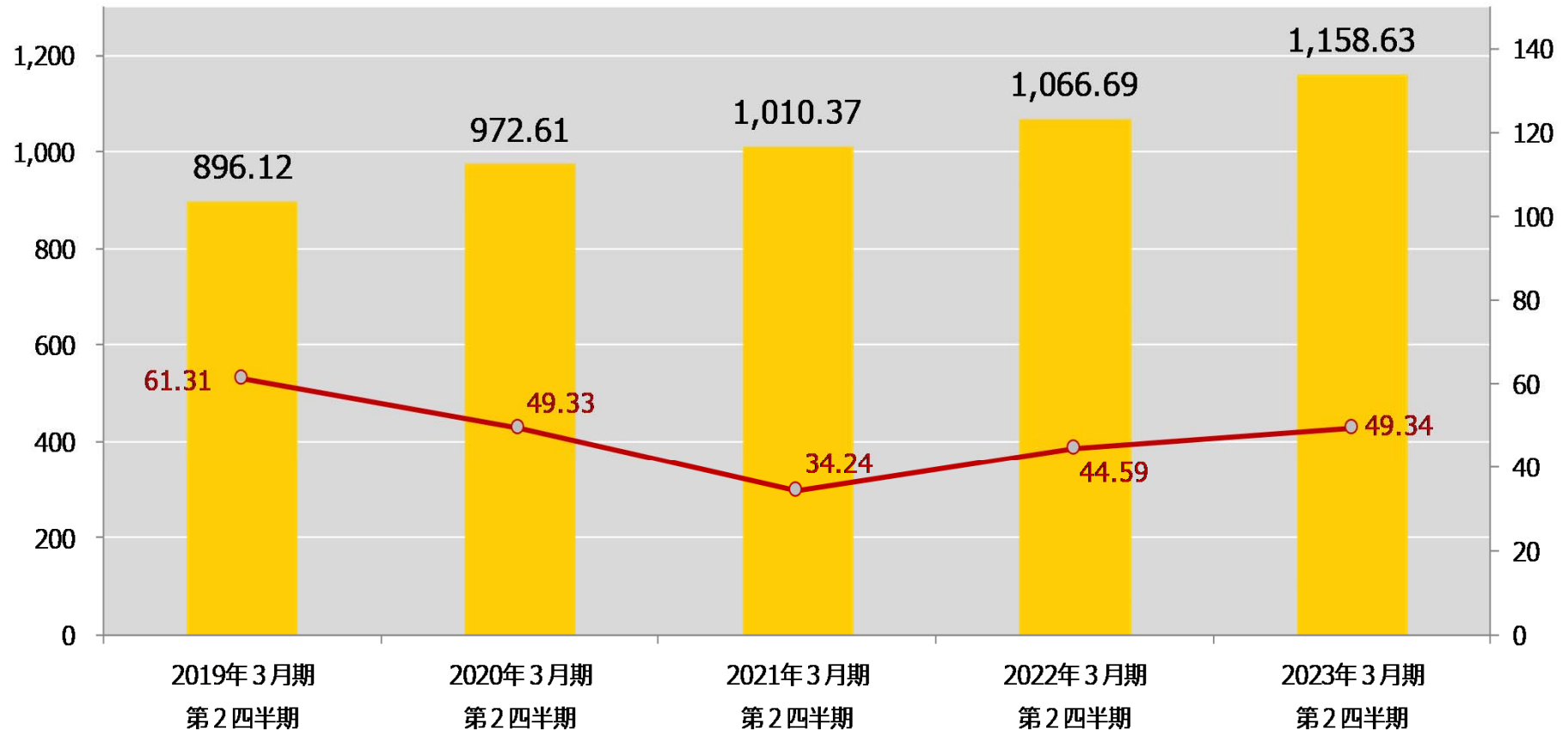




# 1株当たり純資産・1株当たり四半期純利益

■ 1株当たり純資産    ● 1株当たり四半期純利益

(単位：円)



(単位：円)

	2019年3月期 第2四半期	2020年3月期 第2四半期	2021年3月期 第2四半期	2022年3月期 第2四半期	2023年3月期 第2四半期
1株当たり純資産	896.12	972.61	1,010.37	1,066.69	1,158.63
1株当たり四半期純利益	61.31	49.33	34.24	44.59	49.34