

2024年3月期 第2四半期
決算説明資料

2023年11月2日

株式会社 タクミナ

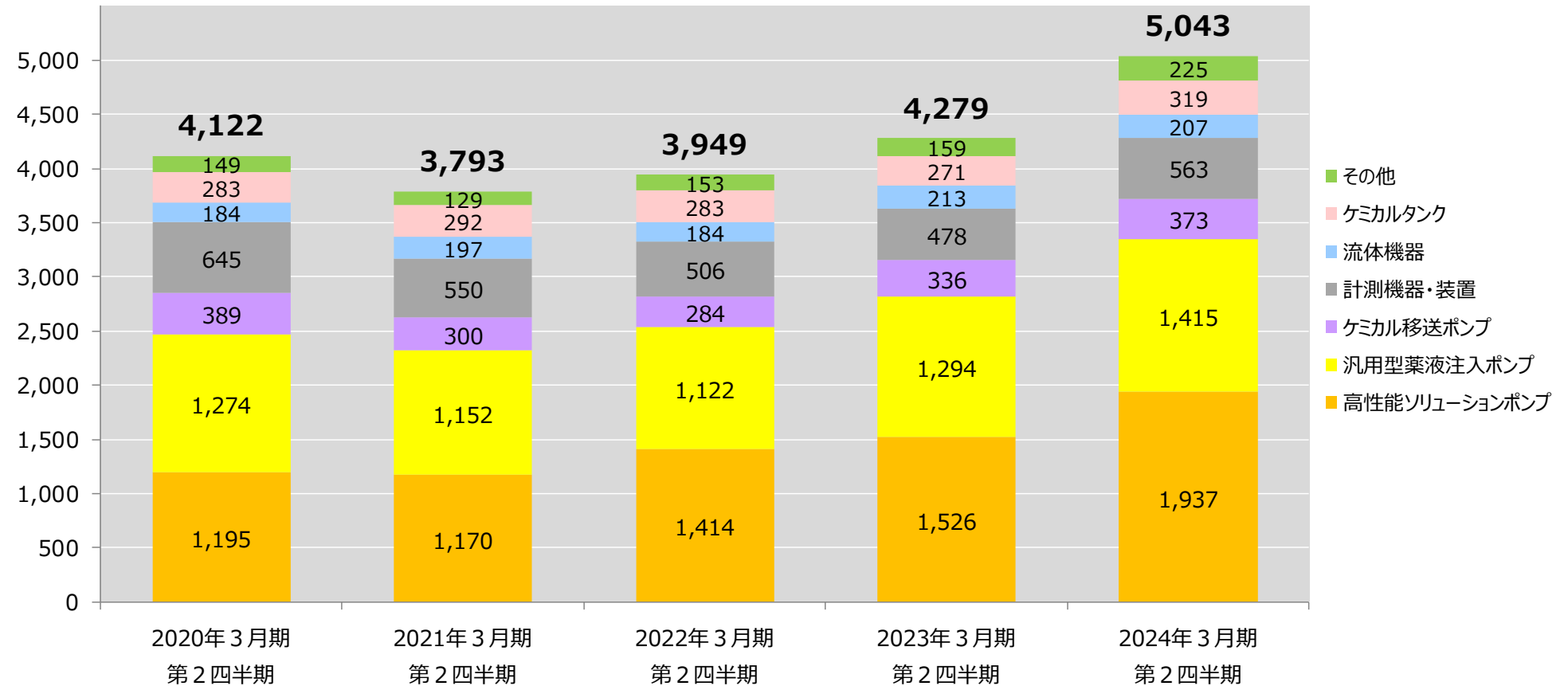
お問い合わせ先
管理本部長 芝田 浩実
TEL: 06-6208-3971

2024年3月期 第2四半期 決算概況

	2023年3月期 第2四半期	2024年3月期 第2四半期	前年同期比増減	
売上高（百万円）	4,279	5,043	+763	+17.8%
営業利益（百万円） （カッコは利益率）	548 (12.8%)	704 (14.0%)	+156	+28.4%
経常利益（百万円） （カッコは利益率）	556 (13.0%)	725 (14.4%)	+168	+30.4%
親会社株主に帰属する四半期純利益（百万円） （カッコは利益率）	356 (8.3%)	508 (10.1%)	+152	+42.9%
1株当たり四半期純利益（円）	49.34	70.35	—	—
1株当たり純資産（円）	1,158.63	1,296.07	—	—
自己資本比率（%）	67.8	67.5	△0.3	—
設備投資額（百万円）	126	121	△4	—
減価償却費（百万円）	110	119	+9	—
研究開発費（百万円）	145	161	+16	—
期末従業員数（人） （カッコは嘱託、パート）	300 (31)	317 (33)	+17 (+2)	—

品目別売上高

(単位：百万円)

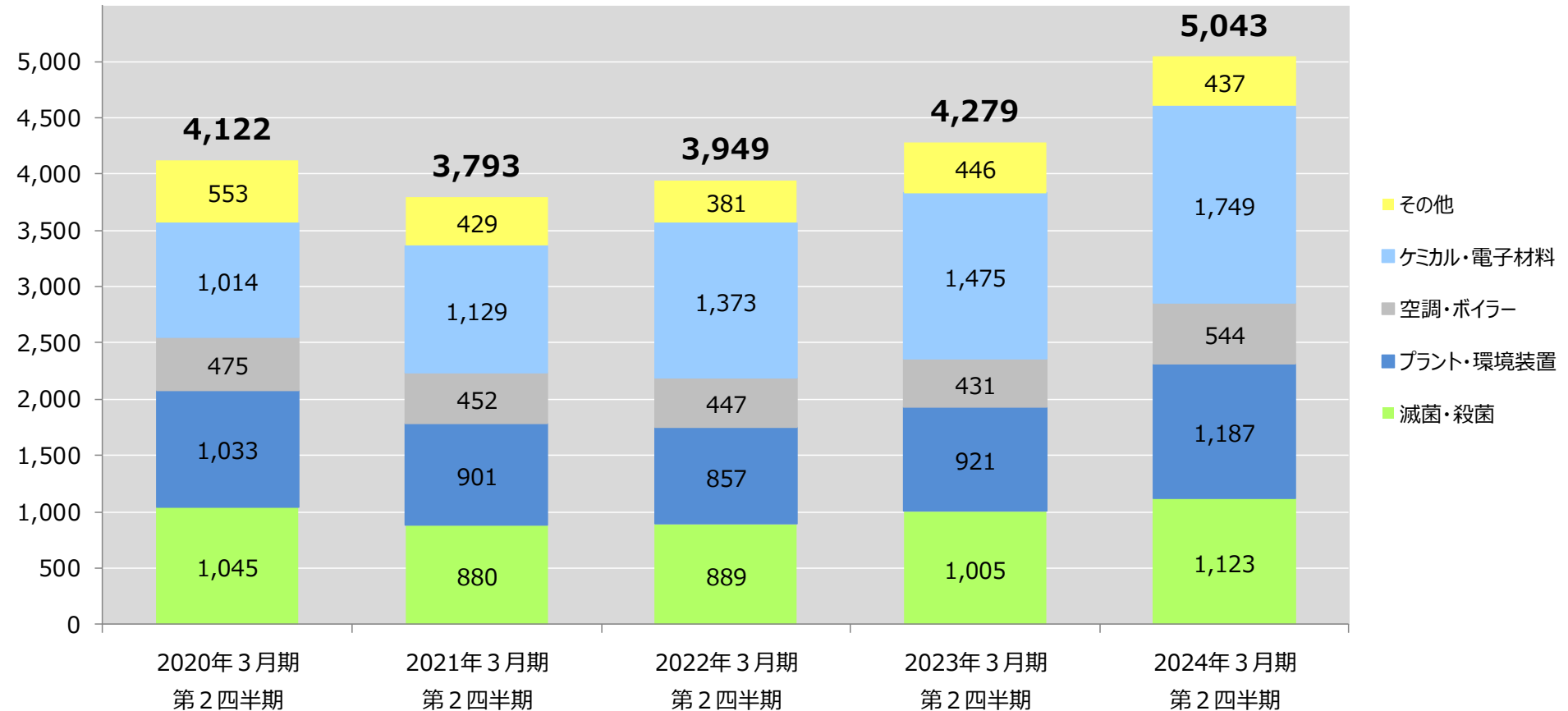


(単位：百万円)

	2020年3月期 第2四半期	2021年3月期 第2四半期	2022年3月期 第2四半期	2023年3月期 第2四半期	2024年3月期 第2四半期
高性能ソリューションポンプ	1,195	1,170	1,414	1,526	1,937
汎用型薬液注入ポンプ	1,274	1,152	1,122	1,294	1,415
ケミカル移送ポンプ	389	300	284	336	373
計測機器・装置	645	550	506	478	563
流体機器	184	197	184	213	207
ケミカルタンク	283	292	283	271	319
その他	149	129	153	159	225
売上高合計	4,122	3,793	3,949	4,279	5,043

市場別売上高

(単位：百万円)



(単位：百万円)

	2020年3月期 第2四半期	2021年3月期 第2四半期	2022年3月期 第2四半期	2023年3月期 第2四半期	2024年3月期 第2四半期
滅菌・殺菌	1,045	880	889	1,005	1,123
プラント・環境装置	1,033	901	857	921	1,187
空調・ボイラー	475	452	447	431	544
ケミカル・電子材料	1,014	1,129	1,373	1,475	1,749
その他	553	429	381	446	437
売上高合計	4,122	3,793	3,949	4,279	5,043

地域別売上高

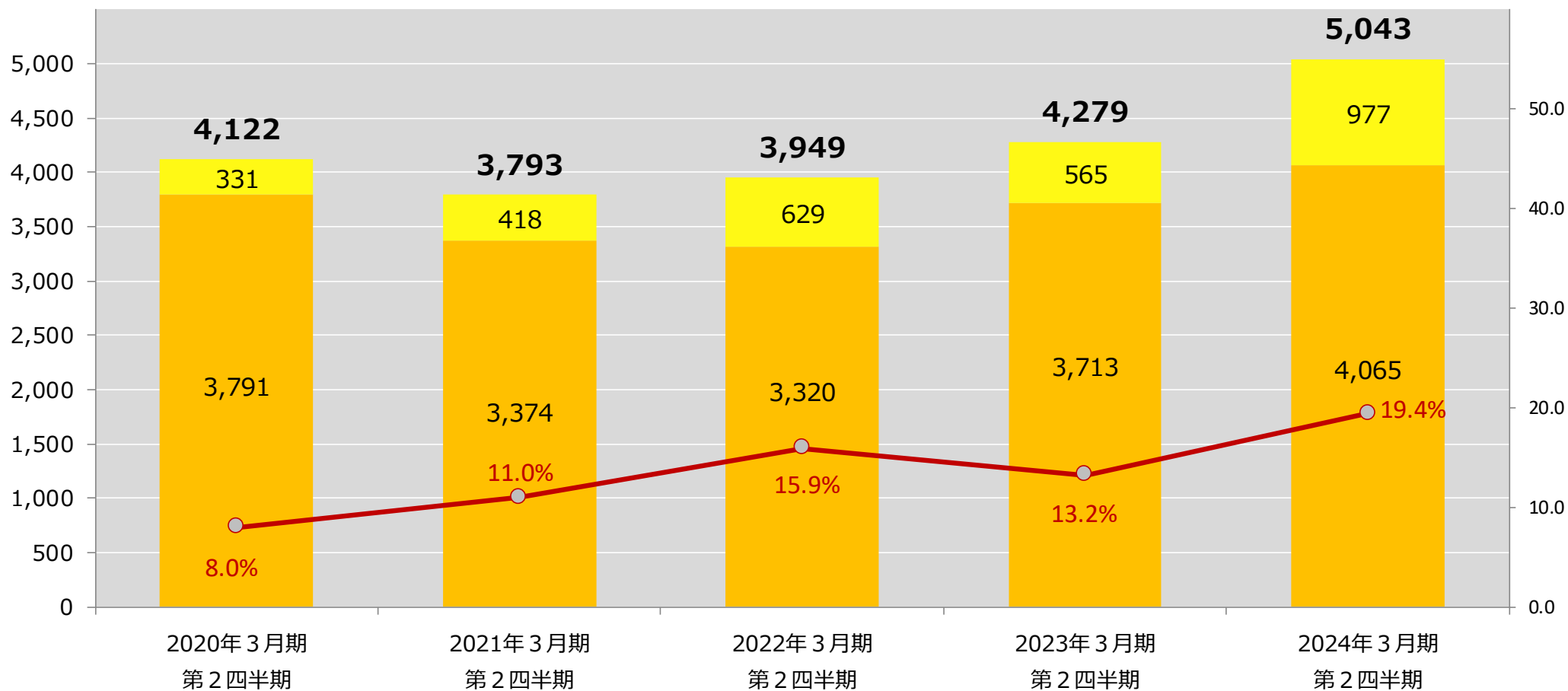
(単位：百万円)

国内売上高

海外売上高

海外比率

(単位：%)



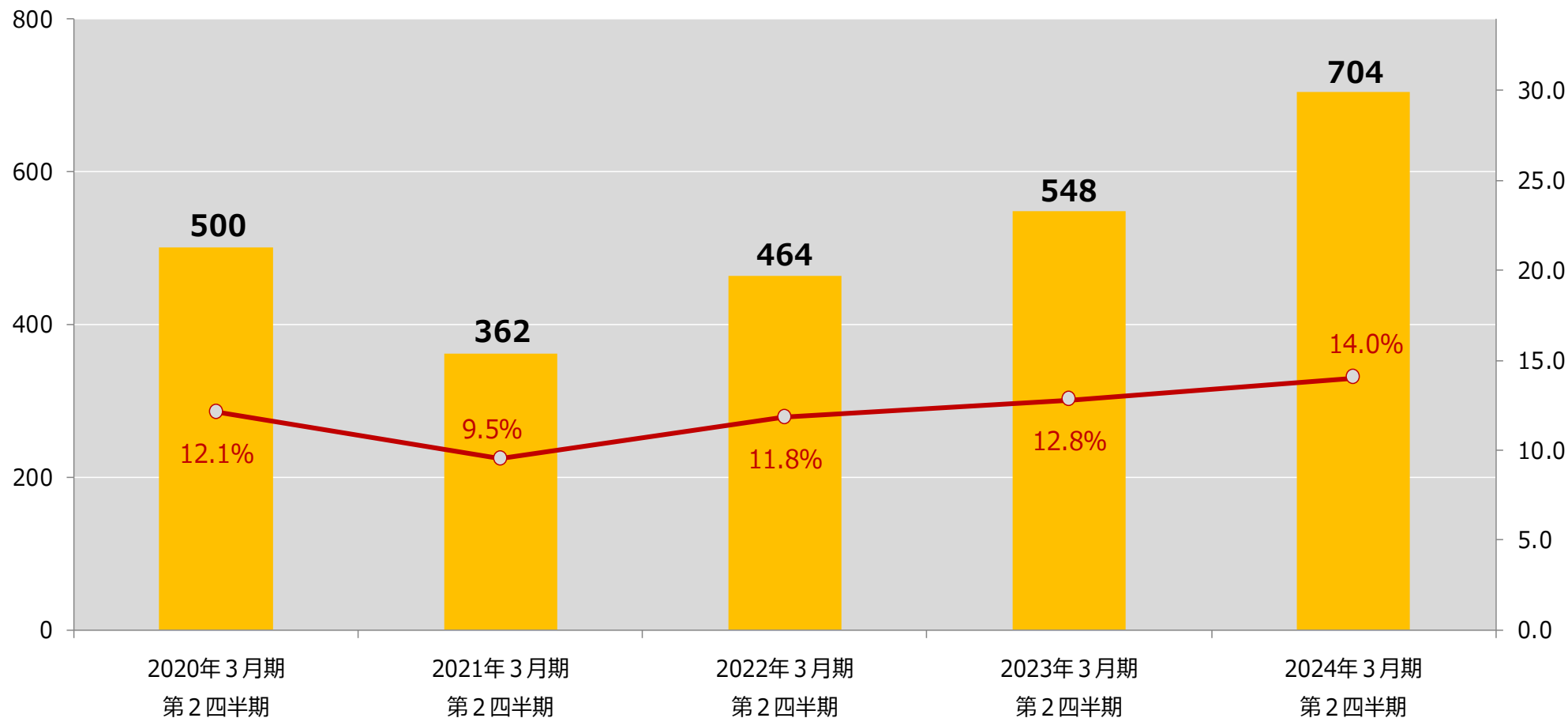
		2020年3月期 第2四半期	2021年3月期 第2四半期	2022年3月期 第2四半期	2023年3月期 第2四半期	2024年3月期 第2四半期
国内売上高	(百万円)	3,791	3,374	3,320	3,713	4,065
海外売上高	(百万円)	331	418	629	565	977
売上高合計	(百万円)	4,122	3,793	3,949	4,279	5,043
海外比率	(%)	8.0	11.0	15.9	13.2	19.4

営業利益の推移

(単位：百万円)

■ 営業利益 ● 営業利益率

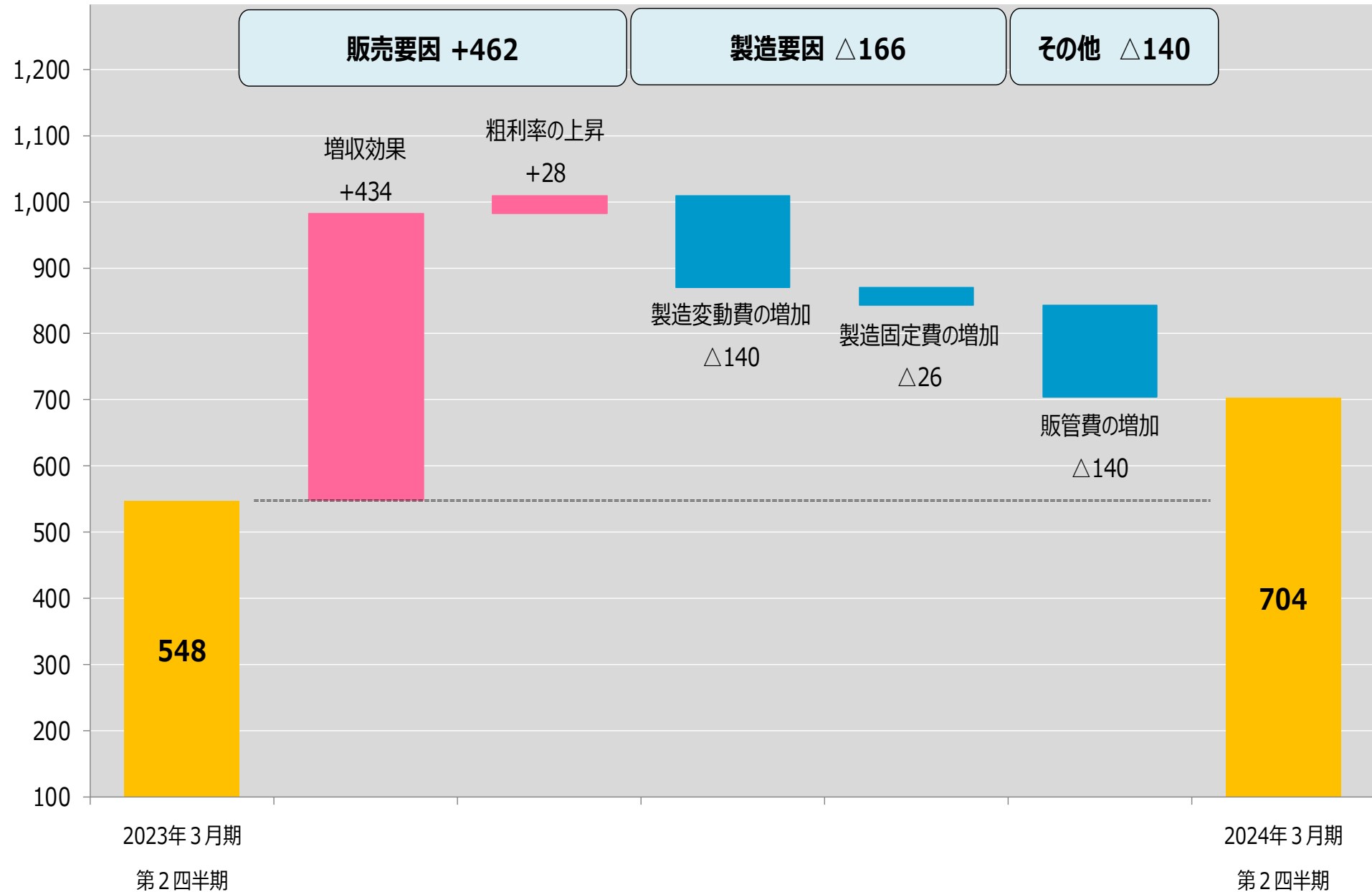
(単位：%)



	2020年3月期 第2四半期	2021年3月期 第2四半期	2022年3月期 第2四半期	2023年3月期 第2四半期	2024年3月期 第2四半期
営業利益 (百万円)	500	362	464	548	704
営業利益率 (%)	12.1	9.5	11.8	12.8	14.0

営業利益 増減要因分析

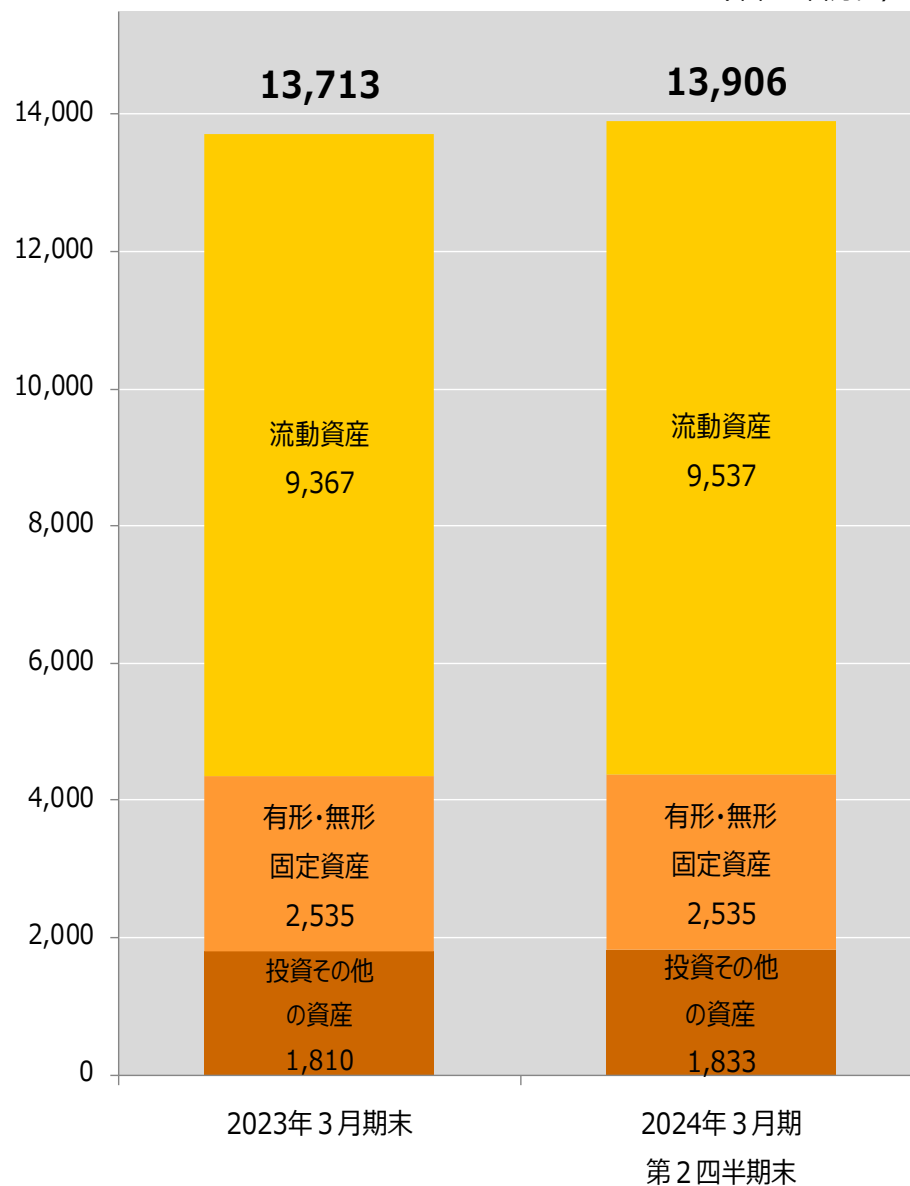
(単位：百万円)



財政状態

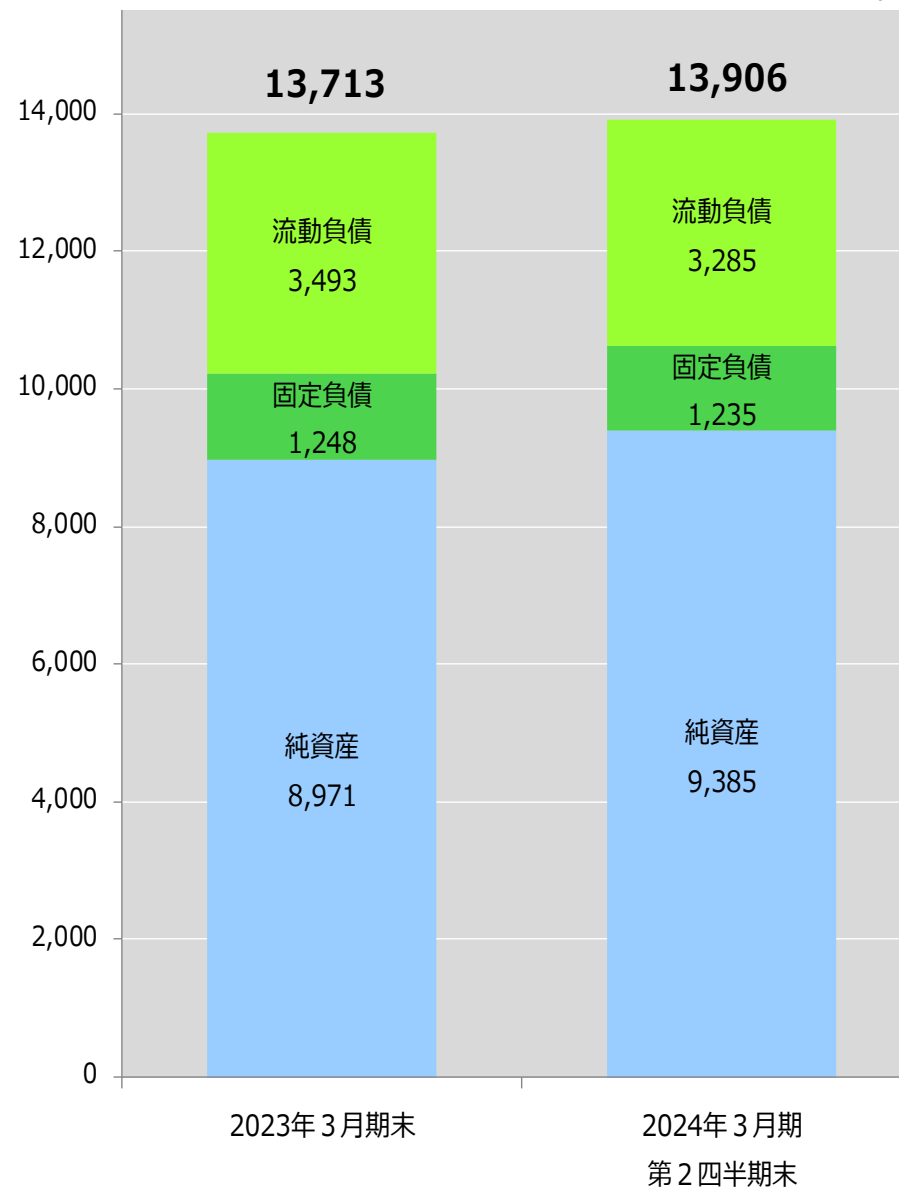
資産の状況

(単位：百万円)



負債・純資産の状況

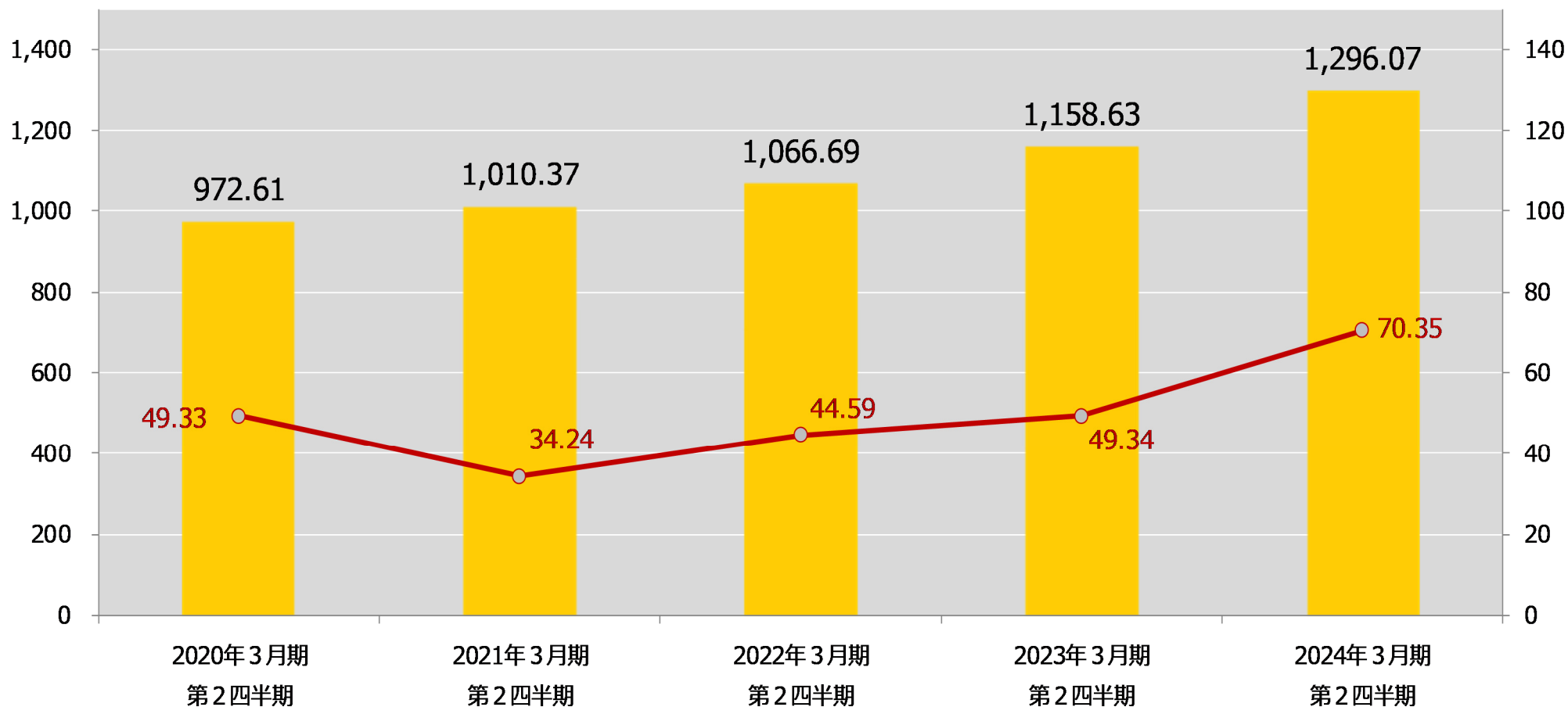
(単位：百万円)



1株当たり純資産・1株当たり四半期純利益

■ 1株当たり純資産 ● 1株当たり四半期純利益

(単位：円)



(単位：円)

	2020年3月期 第2四半期	2021年3月期 第2四半期	2022年3月期 第2四半期	2023年3月期 第2四半期	2024年3月期 第2四半期
1株当たり純資産	972.61	1,010.37	1,066.69	1,158.63	1,296.07
1株当たり四半期純利益	49.33	34.24	44.59	49.34	70.35